

REGIONAL TOUR PAYS DE LA LOIRE 2023-2024 #5

7 AVRIL 2024



LIVRET JOUEUR

RÉGIONAL
TOUR PAYS DE
LA LOIRE 2024
#5

LES TERRES
NOIRES I LA
ROCHE SUR
YON

DIMANCHE 7
AVRIL 2024



LIGUE FLYING DISC
Pays de la Loire





LE TOURNOI

La cinquième manche du Régional Tour Pays de la Loire se déroulera sur le parcours de Discgolf des Terres Noires à LA ROCHE SUR YON le **dimanche 7 avril 2024**.

Ce sera un **tournoi PDGA C-Tier** (lien PDGA) organisé par le Club des **Fus'Yon** avec le soutien de la LFD des Pays de la Loire et sponsorisé par Hole 19.

Il peut accueillir **72 joueurs** maximum. Les joueurs inscrits devront confirmer leur présence auprès du Directeur de Tournoi au plus tard le samedi 6 avril à 17h00. Passé ce délai, les retardataires ne pourront pas jouer et ne seront pas remboursés des frais d'inscription.

L'organisation se réserve le droit de modifier le parcours avant ou pendant l'évènement en fonction de l'affluence, des conditions météorologiques, etc. L'organisation du tournoi répond aux conditions d'organisation stipulées dans l'annexe 9 « Règlement des compétitions de Discgolf » du règlement intérieur de la FFFD ainsi qu'aux dernières règles du jeu PDGA en vigueur.

DIRECTION DU TOURNOI & FORMAT

Directeur du Tournoi : Gérald CHAIGNE [#233427] | **07 81 84 40 18**
discgolffusyon@gmail.com

Co-DT : Ludovic ROMANO [#195691] | 06 95 86 56 02

Le tournoi se déroule sur 2 rondes : 1x18 trous le matin en **overall** et 1x18 trous l'après-midi par **catégorie** avec une mort subite le cas échéant.

SAISIE DES SCORES

Nouveauté 2024 | Règlement PDGA 808 | Scoring

- A. Un joueur qui refuse de prendre le score peut être disqualifié
- C. Chaque joueur enregistre le score de tous les joueurs
- F. Chaque joueur doit remettre une copie de son score dans les 30 minutes suivant la fin de leur ronde
- G. Un joueur rendant une carte avec une erreur sur son total personnel recevra 2 points de pénalité. Les autres joueurs de la carte ne seront pas pénalisés si un joueur rend une carte incorrecte.



Le Live scoring utilisé sera : **PDGA LIVE**

<https://www.pdga.com/apps/tournament/score/> Code : **RT5PDL24**

Si certains joueurs le souhaitent, des cartes papiers seront disponibles.

LES PRIX

Mort subite : il y aura mort subite pour départager les vainqueurs de chaque catégorie en cas d'égalité. Elle se jouera sur les trous 6, 1 puis 2. S'il y a toujours égalité au bout des 3 trous, alors les joueurs seront départagés par CTP sur le trou 3.

Un prix sera remis pour chaque gagnant des **catégories MPO, MP40, FPO et J.**

Closest to The Pin (CTP) : Closest sur le **trou 15** le matin et l'après-midi, 2 lots à gagner.

PROGRAMME

Samedi 6 avril :

14h00 | Ouverture du parcours pour reconnaissance

17h00 | Clôture des validations de présence auprès du DT

Dimanche 7 avril :

8h00 | Accueil avec café | thé | brioche offerts

8h30 | Mot de bienvenue + cartes de scores

9h00 | Départ de la 1^{ère} ronde en overall

13h30 | Départ de la 2^{ème} ronde par catégorie

17h00 | Remise des Prix

INSCRIPTIONS

Les inscriptions au tournoi s'effectuent via la plateforme Disc Golf Metrix : <https://discgolfmatrix.com/2851269>

L'inscription n'est validée qu'après le paiement des droits d'inscription au club organisateur (sur HelloAsso).



Les **inscriptions sont ouvertes** sur Disc Golf Metrix jusqu'au **samedi 6 avril à 17h00.**

Frais d'inscription au tournoi :

- o Licenciés Disc Golf PDGA PRO et AM PDL : 5€
- o Licenciés Disc Golf PDGA PRO et AM hors PDL : 8€
- o Titre temporaire 6,5€ (6€ + 0,5€ assurance) en plus des frais d'inscription.

Lien pour le paiement :

Le lien vers la page HelloAsso sera précisée sur Disc Golf Metrix, pour régler l'inscription et les éventuels CTP + panier repas.

RESTAURATION

Un **panier repas** vous est proposé à 9€. Il comprend un sandwich + dessert + boisson à commander avant le mercredi 3 avril à 19h00 (réalisé par la boulangerie TARTINE & GOURMANDISE à La Roche sur Yon).

Une **mini-buvette (uniquement boissons)** sera disponible au QG.

Du café, du thé et de la brioche seront mis à disposition par le Club des Fus'Yon au niveau du QG avant le meeting.

LE PARCOURS DES TERRES NOIRES



PARCOURS DE DISC GOLF LA ROCHE-SUR-YON - LES TERRES NOIRES



LE DISC GOLF

Le Disc Golf est un sport de plein air (champs de nature et de plein air). C'est un discipline technique, de concentration et de précision, allant de la maîtrise de l'axe de rotation au lancer de disque (Frisbee). La responsabilité de ce sport réside de nos jours LUDOVIC et INTERCÉNTRONNEL.

RÈGLES DU JEU

- DÉMARRER LA PARTIE**
Les joueurs débattent la partie au trou n°1. Une après l'autre, les joueurs lancent leur disque depuis la zone de départ en direction de la cible, matérialisée par un panier métallique. Les joueurs débutants jouent les disques blancs, les joueurs expérimentés jouent les disques rouges et les joueurs confirmés les disques noirs.
- DÉROULEMENT DU JEU**
Une fois que tous les participants ont effectué ce premier lancer, c'est au tour du joueur le plus éloigné du panier, de lancer le premier disque depuis la position ou son disque s'est arrêté. Les joueurs doivent ce n'est pas le tour effectués devant le panier. Chaque lancer peut être effectué avec le même disque ou un disque différent.
- TERMINER LE TROU**
Le trou est terminé lorsque le disque est dans le panier ou dans un trou par les obstacles. Attendre au-dessus du panier ou le panier ne peut pas pour terminer le trou. Lorsque tous les joueurs du groupe ont terminé le trou, rendez-vous au départ du trou suivant.
- SUITE DU PARCOURS**
Au départ suivant, notez les scores du trou précédent et lancez le disque à 3 mètres à l'arrière du panier. À la fin de la partie, additionnez l'ensemble des scores sur chaque trou pour déterminer votre score final. Le vainqueur est celui qui a le plus petit score, soit le plus petit nombre de lancers.
- CAS PARTICULIERS**
Zone Hors Limite (OHL - Out of Bounds) : si votre disque atterrit dans une zone hors limite, vous devez un lancer de pénalité. Le point de sortie de la surface de jeu marquée l'indiquera où vous devez relancer votre disque.
Passage obligatoire (mandatory) : Lorsque le logo apparaît sur le parcours, cela indique que le disque doit passer obligatoirement par le bon côté d'un ou plusieurs obstacles mentionnés au hand-book, comme un arbre, un poteau, une corde, une bordure... Il n'est pas obligatoire de passer l'obstacle au premier lancer. Si vous manquez l'obstacle, jouez un coup de pénalité et repartez depuis le point indiqué.
Disc Zone : Point d'arrêt (arrêt) : un joueur relance après avoir pris un coup de pénalité de plus récemment sans avoir pris un passage obligatoire.
Obstacle au panier : relancez de la position de départ, au sol, à la verticale du disque encore en l'air.
Zone de "jeu" : à 10 mètres au moins du panier, vous êtes dans la zone de "jeu". Lorsque vous avez relâché votre disque, vous devez garder l'équilibre à l'arrière de votre position sans retourner en avant.
Zone Hazard : Le logo indique une zone Hazard. Lorsque votre disque atterrit dans cette zone Hazard, repartez votre disque depuis cette position en ajoutant un coup de pénalité.
Le Parc n°1 n'a qu'un score légal attribué à chaque trou en fonction de la distance et de la difficulté.

SECURITE

Avant de participer, regardez bien autour de vous et vérifiez que personne ne passe à proximité pendant que vous jouez. Soyez très attentif aux autres joueurs et ne laissez personne lancer un disque qui est en train de lancer le panier le plus éloigné du panier.
Cetis actus, non-cuadec, vobis vobis l'ombra RESPONSABILITE DU PARTICIPANT.

COURTOISE

La principale valeur du Disc Golf est la courtoisie. Respectez les règles du jeu et de sécurité ainsi que les autres joueurs.
Respectez fondamentalement, le site sur lequel vous jouez.
Ne faites pas de bruit.
Prenez du plaisir.

CONSEILS

- Jouez à plusieurs, entre amis, en famille.
- Choisissez vos disques adaptés à votre niveau.
- Utilisez des disques conçus pour le Disc Golf.
- Lancez correctement le disque.
- Prenez du plaisir.

Prenez en compte les photos pour garder vos informations avec vous.

TROU	1	2	3	4	5	6	7	8	9	10	11	12	13	14	15	16	17	18	TOTAL	
PAR	4	3	3	3	3	3	3	3	3	3	3	3	3	3	3	3	3	3	3	60
DISC	63	39	29	40	58	44	31	20	28	32	86	120	69	49	27	51	33	33	68	
SCORE	91	72	83	88	75	76	87	83	86	87	140	188	122	79	80	71	68	121		
DISC	138	96	74	93	101	70	80	77	66	87	170	256	178	112	70	97	89	156		2049

www.discgolfsolution.fr Design Parcours : Ludovic Romano - Gérard Morin - Leuc Dumont

LE TROU PAR TROU

Tous les trous sont joués **obligatoirement** à partir des **départs longs**, à l'exception des **trous 10, 11 et 16** qui peuvent être joués à partir d'un **départ optionnel** proposé aux joueurs qui souhaiteraient éviter les zones d'eau. Ces départs optionnels (DO) sont identifiés sur les plans par un rectangle jaune fluo avec DO indiqué en rouge à l'intérieur (voir détail ci-dessous). **Les indications de jeu du trou par trou prévalent sur les indications mentionnées sur les plans.**

Les joueurs qui feront le choix d'un départ optionnel joueront directement leur 3^{ème} lancer.

Il n'est pas nécessaire d'envisager des spotters sur le parcours, à l'exception peut-être des trous 10 et 11 sur lesquels on peut trouver des ronciers.

TROU	PAR	DIST.	SPECIFICITÉS
			Mandatory : il n'y a finalement PAS DE MANDATORY sur ce trou
1	4	138	Hors limites : barrière du terrain de foot à droite, l'intégralité du toit du gymnase, la bordure des arbres dans le fond puis sur la droite du fairway (limite trou 2), le terrain de tennis dans le fond à gauche près de la corbeille, la haie dans le fond du fairway Règle spéciale : au départ du trou, il y a un abri à vélo couvert sur le fairway. Si le disc roule sous l'abri, alors il sera appliqué la règle du casual obstacle (Règles PDGA, 806.03.B Casual area, édition 2023)
2	3	96	Hors limites : la lisière boisée à gauche, la bordure des arbres à droite en limite de trou 1, le haut du fossé dans le fond
3	3	74	Hors limites : la clôture du terrain de football jusqu'au fossé à droite, le fossé à gauche puis au fond
4	3	92	Hors limites : la barrière du terrain de football à droite
5	3	101	Hors limites : la barrière du terrain de football et les terrains de tennis sur la gauche, ainsi que la mare délimitée par une barrière environ 25 mètres avant la corbeille (en face du tee)
6	3	110	Mandatory : à environ 80 mètres, passage obligatoire à gauche du chêne sur le talus Hors limites : route derrière la haie à gauche, bord extérieur du petit talus à droite (jusqu'au mandatory), puis parking à droite après le mandatory
7	3	80	Double mandatory à 60 mètres dans l'alignement du départ, en sortie du deuxième terrain de tennis Hors limites : les terrains de tennis à gauche, ainsi que la route à gauche et dans le fond. Les toits des gymnases à droite
8	3	77	Hors limites : la barrière de l'hippodrome à droite, le fairway du 18 à gauche, le fairway du 17 dans le fond
9	3	66	Hors limites : le bord extérieur du chemin à gauche et le fairway du 17 à droite
10	3	87	Hors limites : l'étang, le fairway du 11 à gauche après l'étang, la barrière de l'hippodrome dans le fond, et la barrière de la prairie à chevaux à droite Drop zone dans la courbe de l'étang à droite si votre disc tombe dans l'étang NOTA : pour ceux dont le passage du plan d'eau leur paraît trop difficile, départ optionnel (DO) possible à partir de la drop zone (DZ) où vous jouerez directement votre 3 ^{ème} lancer



TROU	PAR	DIST.	SPECIFICITÉS
------	-----	-------	--------------

11	4	170	<p>Hors limites : l'étang puis les lisières de haies à gauche, puis le chemin à droite à partir du poteau signalétique qui délimite la zone Hazard de la zone OB (voir plan détaillé)</p> <p>Hazard : toute la partie à droite du départ, de la lisière des ronciers jusqu'à la zone de prairie dont le bosquet fait l'angle entre la sortie des ronciers et un panneau indicateur plus loin sur la droite au bord du chemin</p> <p>NOTA 1 : pour ceux dont la proximité avec le plan d'eau leur paraît trop difficile, départ optionnel possible un peu après le plan d'eau à partir de la zone (DO) indiquée sur le plan, où vous jouerez directement votre 3^{ème} lancer</p> <p>NOTA 2 : il peut arriver des promeneurs sur la gauche après le bosquet, par un chemin qui coupe le fairway dans la largeur. Être vigilants pendant les lancers</p>
12	5	256	<p>Hors limites : sur la gauche, les bordures extérieures des terrains de rugby ainsi que le parcours équestre. Sur la droite le chemin intérieur de l'hippodrome puis les pieds de barrière de l'hippodrome. Le fairway du 16 dans le fond</p>
13	4	178	<p>Hors limites : le début du trou jusqu'à la zone herborée (30 mètres), les pieds de barrière de l'hippodrome sur la gauche, le chemin et au-delà sur la droite</p> <p>Drop zone au départ de la zone herborée si le disc ne survole pas le fairway</p>
14	3	112	<p>Mandatory : à environ 65 mètres, passage obligatoire à gauche du pilier lampadaire dans l'angle extérieur du terrain de football</p> <p>Hors limites : la barrière du terrain de football à droite puis le fairway du 15, le chemin et au-delà à gauche puis sur le côté et au fond, les zones de buisson sur le plateau après le mandatory</p> <p>Drop zone (de mandatory) sur le plateau herboré légèrement en surplomb à gauche du mandatory</p>
15	3	70	<p>Hors limites : le chemin intérieur de l'hippodrome et au-delà à gauche, la barrière du terrain de football à droite, et la clôture + filet et au-delà dans le fond derrière le pentagone et la bande enherbée</p> <p>Hazard : l'ensemble du trou à l'exception du pentagone</p>
16	3	97	<p>Mandatory : à environ 85 mètres, passage obligatoire à gauche du poteau à l'extrémité de la clôture + filet</p> <p>Hors limites : l'étang, au-delà de la clôture + filet à droite, ainsi que le terrain de football en contrebas de la corbeille</p> <p>Drop zone si votre 1^{er} lancer atterrit dans l'étang, dans la courbure de l'étang à gauche</p> <p>Drop zone (de mandatory) à l'angle de la surface bétonnée en surplomb de la corbeille</p> <p>NOTA : pour ceux dont le passage du plan d'eau leur paraît trop difficile, départ optionnel possible à partir de la drop zone (DZ) où vous jouerez directement votre 3^{ème} lancer</p>
17	3	89	<p>Hors limites : barrière de l'hippodrome à gauche, alignement des arbres dans l'allée sur les 40 premiers mètres à droite puis fairway du 9</p>
18	4	156	<p>Hors limites : fairway du 17 puis fairway du 8 à gauche, le chemin et au-delà dans le fond après la corbeille, les 1^{ères} barrières du centre équestre à droite</p>

1

PARCOURS DE DISC GOLF DES TERRES NOIRES

PAR 4

138m 453ft

91m 299ft 63m 207ft

DÉPART SUIVANT

OB

DZ

OB

OB

M

HORS LIMITES (OB)

- Le terrain à droite puis le fairway du trou 2.
- Le toit du gymnase à gauche puis les courts de tennis.
- La route et au-delà derrière le panier. Le parking.

MANDATORY

- Passage obligatoire à droite du centre du gymnase.
- Si vous ratez le mandatory, rejouez depuis la Drop Zone (départ rouge) et ajoutez un coup de pénalité.

OUT OF BOUNDS

- The field on the right side then the fairway of the hole #2.
- The roof of the gymnasium on the left side then the tennis court.
- the road behind the basket. The parking lot.

MANDATORY

- Mandatory route on the right side of the gymnasium center. If you miss the mando, rethrow from the drop zone (red tee) and add a penalty throw.

SÉCURITÉ

- Avant de lancer, vérifiez que la voie soit libre et qu'il n'y ait aucun risque de toucher quelqu'un.

SAFETY

- Before your throw, make sure that the field is clear and there is no risk to hit anyone.

UDisc

Carte de Score Numérique



VOUS ÊTES ICI

VOUS ÊTES ICI

VOUS ÊTES ICI

VOUS ÊTES ICI

VOUS ÊTES ICI

VOUS ÊTES ICI

VOUS ÊTES ICI

VOUS ÊTES ICI

VOUS ÊTES ICI

VOUS ÊTES ICI

VOUS ÊTES ICI

VOUS ÊTES ICI

VOUS ÊTES ICI

VOUS ÊTES ICI

VOUS ÊTES ICI

VOUS ÊTES ICI

VOUS ÊTES ICI

VOUS ÊTES ICI

VOUS ÊTES ICI

VOUS ÊTES ICI

VOUS ÊTES ICI

VOUS ÊTES ICI

VOUS ÊTES ICI

VOUS ÊTES ICI

VOUS ÊTES ICI

VOUS ÊTES ICI

VOUS ÊTES ICI

VOUS ÊTES ICI

VOUS ÊTES ICI

VOUS ÊTES ICI

VOUS ÊTES ICI

VOUS ÊTES ICI

VOUS ÊTES ICI

VOUS ÊTES ICI

VOUS ÊTES ICI

VOUS ÊTES ICI

VOUS ÊTES ICI

VOUS ÊTES ICI

VOUS ÊTES ICI

VOUS ÊTES ICI

VOUS ÊTES ICI

VOUS ÊTES ICI

VOUS ÊTES ICI

VOUS ÊTES ICI

VOUS ÊTES ICI

VOUS ÊTES ICI

VOUS ÊTES ICI

VOUS ÊTES ICI

VOUS ÊTES ICI

VOUS ÊTES ICI

VOUS ÊTES ICI

VOUS ÊTES ICI

VOUS ÊTES ICI

VOUS ÊTES ICI

VOUS ÊTES ICI

VOUS ÊTES ICI

VOUS ÊTES ICI

VOUS ÊTES ICI

VOUS ÊTES ICI

VOUS ÊTES ICI

VOUS ÊTES ICI

VOUS ÊTES ICI

VOUS ÊTES ICI

VOUS ÊTES ICI

VOUS ÊTES ICI

VOUS ÊTES ICI

VOUS ÊTES ICI

VOUS ÊTES ICI

VOUS ÊTES ICI

VOUS ÊTES ICI

VOUS ÊTES ICI

VOUS ÊTES ICI

VOUS ÊTES ICI

VOUS ÊTES ICI

VOUS ÊTES ICI

VOUS ÊTES ICI

VOUS ÊTES ICI

VOUS ÊTES ICI

VOUS ÊTES ICI

VOUS ÊTES ICI

VOUS ÊTES ICI

VOUS ÊTES ICI

VOUS ÊTES ICI

VOUS ÊTES ICI

VOUS ÊTES ICI

VOUS ÊTES ICI

VOUS ÊTES ICI

VOUS ÊTES ICI

VOUS ÊTES ICI

VOUS ÊTES ICI

VOUS ÊTES ICI

VOUS ÊTES ICI

VOUS ÊTES ICI

VOUS ÊTES ICI

VOUS ÊTES ICI

VOUS ÊTES ICI

VOUS ÊTES ICI

VOUS ÊTES ICI

VOUS ÊTES ICI

VOUS ÊTES ICI

VOUS ÊTES ICI

VOUS ÊTES ICI

VOUS ÊTES ICI

VOUS ÊTES ICI

VOUS ÊTES ICI

VOUS ÊTES ICI

VOUS ÊTES ICI

VOUS ÊTES ICI

VOUS ÊTES ICI

VOUS ÊTES ICI

VOUS ÊTES ICI

VOUS ÊTES ICI

VOUS ÊTES ICI

VOUS ÊTES ICI

VOUS ÊTES ICI

VOUS ÊTES ICI

VOUS ÊTES ICI

VOUS ÊTES ICI

VOUS ÊTES ICI

www.discgolfsolution.fr



2

PARCOURS DE DISC GOLF DES TERRES NOIRES

PAR 3

96m 315ft

72m 236ft 39m 128ft



DÉPART SUIVANT

OB

HORS LIMITES (OB)

- Les buissons à gauche.
- Le fairway du trou 1 à droite.
- Le fossé derrière le panier.

OUT OF BOUNDS

- The bushes on left side.
- The fairway of the hole #1 on the right side.
- The ditch behind the basket.

SÉCURITÉ

- Avant de lancer, vérifiez que la voie soit libre et qu'il n'y ait aucun risque de toucher quelqu'un.

SAFETY

- Before your throw, make sure that the field is clear and there is no risk to hit anyone.

OB

OB

VOUS ÊTES ICI
YOU ARE HERE

Ry La Roche-sur-Yon
Le cœur Vendée

www.discgolfsolution.fr

Graphisme : Disc Golf Solution / Latitude 62° / Model 9 - Tous droits réservés.



3

PARCOURS DE DISC GOLF DES TERRES NOIRES

PAR 3

74m 243ft

53m 174ft 29m 95ft

DÉPART
SUIVANT

HORS LIMITES (OB)

- Le terrain à droite.
- Le fossé et au-delà à gauche et derrière le panier.

OUT OF BOUNDS

- The field on the right side.
- The ditch and beyond on the left side and behind the basket.

SÉCURITÉ

- Avant de lancer, vérifiez que la voie soit libre et qu'il n'y ait aucun risque de toucher quelqu'un.

SAFETY

- Before your throw, make sure that the field is clear and there is no risk to hit anyone.

OB

OB

VOUS
ÊTES
ICI
YOU ARE
HERE

Ry La Roche-sur-Yon
Le cœur Vendée

www.discgolfsolution.fr

© Graphisme : Disc Golf Solution / Latitude 62° / Hole19 - Tous droits réservés.



4

PARCOURS DE DISC GOLF DES TERRES NOIRES

PAR 3

92m 302ft
66m 217ft **40m** 131ft

DÉPART
SUIVANT

HORS LIMITES (OB)

- Le terrain à droite.

OUT OF BOUNDS

- The field on the right side.

SÉCURITÉ

- Avant de lancer, vérifiez que la voie soit libre et qu'il n'y ait aucun risque de toucher quelqu'un.

SAFETY

- Before your throw, make sure that the field is clear and there is no risk to hit anyone.

VOUS
ÊTES
ICI
YOU ARE
HERE

Ry La Roche-sur-Yon
Le cœur Vendée

www.discgolfsolution.fr

© Graphisme : Disc Golf Solution / Latitude 64° / Hole19 - Tous droits réservés.



5

PARCOURS DE DISC GOLF DES TERRES NOIRES

PAR 3

101m 331ft

75m 246ft **55m** 180ft



HORS LIMITES (OB)

- Les terrains de sports.
- L'enclos de la marre.

OUT OF BOUNDS

- The sports fields.
- The enclosure of the pond.

SÉCURITÉ

- Avant de lancer, vérifiez que la voie soit libre et qu'il n'y ait aucun risque de toucher quelqu'un.

SAFETY

- Before your throw, make sure that the field is clear and there is no risk to hit anyone.

Ry La Roche-sur-Yon
Le cœur Vendée

www.discgolfsolution.fr

Graphisme : Disc Golf Solution / Lat'ude 64 / Holois - Tous droits réservés.



6

PARCOURS DE DISC GOLF DES TERRES NOIRES

PAR 3

110m 361ft
76m 249ft **44m** 144ft

HORS LIMITES (OB)

- Le bas du talus et au-delà à droite puis le parking.
- Le chemin et au-delà à gauche.
- La route derrière le panier et au-delà.

MANDATORY

- Passage obligatoire à gauche de l'arbre marqué "M". Si vous ratez le mandatory, relancer depuis la Drop Zone (départ violet) et ajoutez un coup de pénalité.

OUT OF BOUNDS

- The the bottom of the slope and beyond on the right side then the parking lot.
- The path and beyond.
- The parking lot and beyond on the right side.

MANDATORY

- Mandatory route on the left side of the tree marked with a "M". If you miss the mando, proceed to the drop zone (purple tee) and add a penalty throw.

SÉCURITÉ

- Avant de lancer, vérifiez que la voie soit libre et qu'il n'y ait aucun risque de toucher quelqu'un.

SAFETY

- Before your throw, make sure that the field is clear and there is no risk to hit anyone.

Ry La Roche-sur-Yon
Le cœur Vendée

www.discgolfsolution.fr

VOUS
ÊTES
ICI
YOU ARE
HERE



since
2014

#18 LA ROCHE/YON

#12 LES ACHARDS

7

PARCOURS DE DISC GOLF DES TERRES NOIRES

PAR 3

80m 262ft

67m 220ft 31m 102ft

DÉPART
SUIVANT

OB

M

M

OB

DZ

OB

OB

OB

VOUS
ÊTES
ICI
YOU ARE
HERE

HORS LIMITES (OB)

- Les terrains de tennis.
- Le toit du gymnase.
- Le chemin et au-delà à droite et derrière le panier.

OUT OF BOUNDS

- The tennis courts.
- The roof of the gymnasium.
- The path and beyond on the left side.

SÉCURITÉ

- Avant de lancer, vérifiez que la voie soit libre et qu'il n'y ait aucun risque de toucher quelqu'un.

SAFETY

- Before your throw, make sure that the field is clear and there is no risk to hit anyone.

Ry La Roche-sur-Yon
Le cœur Vendée

www.discgolfsolution.fr

Graphisme : Disc Golf Solution / Latitude 64° / Hole19 - Tous droits réservés.



8

PARCOURS DE DISC GOLF DES TERRES NOIRES

PAR 3

77m 253ft

53m 174ft **30m** 98ft

OB

LÉPART
SUIVANT

HORS LIMITES (OB)

- L'hippodrome à droite.
- Le trou 8 à gauche.

OUT OF BOUNDS

- The racetrack on the right side.

SÉCURITÉ

- Avant de lancer, vérifiez que la voie soit libre et qu'il n'y ait aucun risque de toucher quelqu'un.

SAFETY

- Before your throw, make sure that the field is clear and there is no risk to hit anyone.

OB

VOUS
ÊTES
ICI
YOU ARE
HERE

Ry La Roche-sur-Yon
Le cœur Vendée

www.discgolfsolution.fr

© Graphisme : Disc Golf Solution / Latitude 64° / Holes19 - Tous droits réservés.



9

PARCOURS DE DISC GOLF DES TERRES NOIRES

PAR 3

66m 217ft
50m 164ft **28m** 92ft

DÉPART
SUIVANT

HORS LIMITES (OB)

- Le chemin et au-delà à gauche.
- L'hippodrome à droite.

OUT OF BOUNDS

- The path and beyond on the left side.
- The racetrack on the right side.

OB

SÉCURITÉ

- Avant de lancer, vérifiez que la voie soit libre et qu'il n'y ait aucun risque de toucher quelqu'un.

SAFETY

- Before your throw, make sure that the field is clear and there is no risk to hit anyone.

VOUS
ÊTES
ICI
YOU
ARE
HERE

Ry La Roche-sur-Yon
Le cœur Vendée

www.discgolfsolution.fr

© Graphisme : Disc Golf Solution / Latitude 64° / Holes 9 - Tous droits réservés.



OB

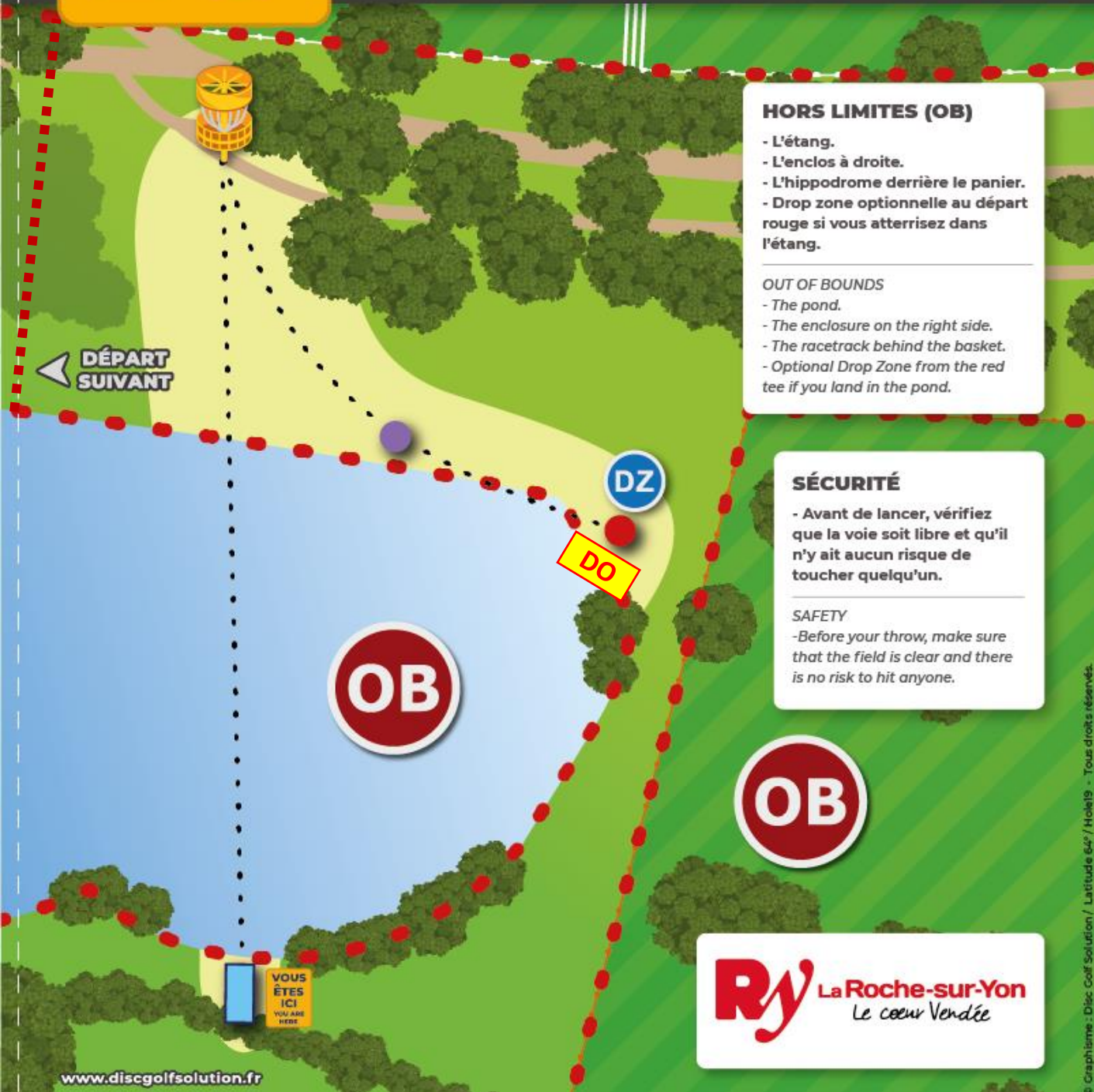
10

PARCOURS DE DISC GOLF DES TERRES NOIRES

PAR 3

87m 285ft

67m 220ft 31m 102ft



HORS LIMITES (OB)

- L'étang.
- L'enclos à droite.
- L'hippodrome derrière le panier.
- Drop zone optionnelle au départ rouge si vous atterrissez dans l'étang.

OUT OF BOUNDS

- The pond.
- The enclosure on the right side.
- The racetrack behind the basket.
- Optional Drop Zone from the red tee if you land in the pond.

SÉCURITÉ

- Avant de lancer, vérifiez que la voie soit libre et qu'il n'y ait aucun risque de toucher quelqu'un.

SAFETY

- Before your throw, make sure that the field is clear and there is no risk to hit anyone.

www.discgolfsolution.fr

© Graphisme : Disc Golf Solution / Latitude 64° / Hole19 - Tous droits réservés.



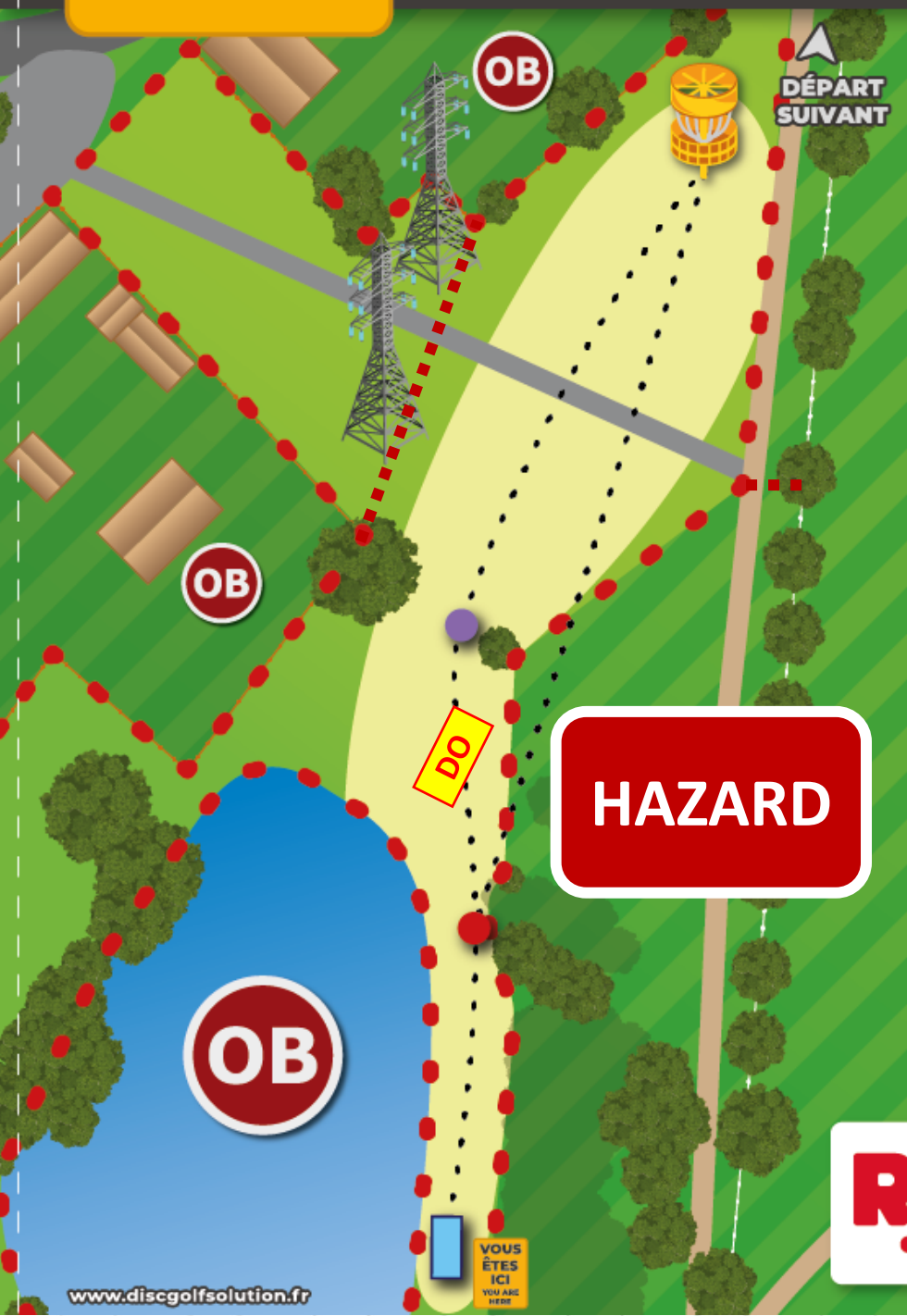
11

PARCOURS DE DISC GOLF DES TERRES NOIRES

PAR 4

170m 558ft

140m 459ft 86m 282ft



HORS LIMITES (OB)

- L'étang à gauche.
- Les résidences à gauche et derrière le panier.
- La zone à droite puis le chemin et au-delà.

OUT OF BOUNDS

- The pond on the right side.
- The residences on the left side and behind the basket.
- The area on the right side then the path and beyond.

SÉCURITÉ

- Avant de lancer, vérifiez que la voie soit libre et qu'il n'y ait aucun risque de toucher quelqu'un.

SAFETY

- Before your throw, make sure that the field is clear and there is no risk to hit anyone.



www.discgolfsolution.fr

VOUS ÊTES ICI YOU ARE HERE



Graphisme - Disc Golf Solution / Latitude 64° / Hole19 - Tous droits réservés.

12

PARCOURS DE DISC GOLF DES TERRES NOIRES

PAR 5

256m 840ft

188m 617ft 120m 394ft

← DÉPART
SUIVANT

OB

HORS LIMITES (OB)

- Les terrains à gauche.
- Le chemin et au-delà à droite puis la piste de l'hippodrome.

OUT OF BOUNDS

- The fields on the left side.
- The path and beyond on the right side then the racetrack.

SÉCURITÉ

- Avant de lancer, vérifiez que la voie soit libre et qu'il n'y ait aucun risque de toucher quelqu'un.

SAFETY

- Before your throw, make sure that the field is clear and there is no risk to hit anyone.

OB

OB

VOUS
ÊTES
ICI
YOU ARE
HERE

www.discgolfsolution.fr

Ry La Roche-sur-Yon
Le cœur Vendée



13

PARCOURS DE DISC GOLF DES TERRES NOIRES

PAR 4

178m 584ft

122m 400ft 69m 226ft

DÉPART
SUIVANT



HORS LIMITES (OB)

- Le début du trou.
- Le chemin à droite et au-delà.
- Au-delà du chemin à gauche.
- Drop zone optionnelle si vous êtes hors limites.

OUT OF BOUNDS

- The beginning of the hole.
- The fields on the right side.
- Beyond the path on the left side.
- Optional Drop Zone if you are OB.

SÉCURITÉ

- Avant de lancer, vérifiez que la voie soit libre et qu'il n'y ait aucun risque de toucher quelqu'un.

SAFETY

- Before your throw, make sure that the field is clear and there is no risk to hit anyone.

Ry La Roche-sur-Yon
Le cœur Vendée

www.discgolfsolution.fr

VOUS
ÊTES
ICI
YOU ARE
HERE



14

PARCOURS DE DISC GOLF DES TERRES NOIRES

PAR 3

112m 367ft
79m 259ft **49m** 161ft

OB

DÉPART SUIVANT

HORS LIMITES (OB)

- Le terrain à droite.
- Le chemin à gauche et au-delà.

MANDATORY

- Passage obligatoire à gauche du lampadaire marqué "M". Si vous ratez le mandatory, relancer depuis la Drop Zone (départ violet) et ajoutez un coup de pénalité.

OUT OF BOUNDS

- The field on the right side, parking lot and beyond on the right side.
- The path and beyond on the left side.

MANDATORY

- Mandatory route on the left side of the light marked with a "M". If you miss the mando, proceed to the drop zone (purple tee) and add a penalty throw.

DZ

M

OB

SÉCURITÉ

- Avant de lancer, vérifiez que la voie soit libre et qu'il n'y ait aucun risque de toucher quelqu'un.

SAFETY

- Before your throw, make sure that the field is clear and there is no risk to hit anyone.

VOUS ÊTES ICI
YOU ARE HERE

Ry La Roche-sur-Yon
Le cœur Vendée

www.discgolfsolution.fr



15

PARCOURS DE DISC GOLF DES TERRES NOIRES

PAR 3

70m 230ft

50m 164ft 27m 89ft

DÉPART
SUIVANT



H

OB

OB

VOUS
ÊTES
ICI
YOU ARE
HERE

HORS LIMITES (OB)

- Le terrain à droite.
- Le chemin et au-delà à gauche.
- Au-delà du filet derrière le panier.

HAZARD

- L'ensemble du trou à l'exception du pentagone.

OUT OF BOUNDS

- The field on the right side.
- The path and beyond on the left side.
- Beyond the net behind the basket.

HAZARD

- The whole hole except the pentagon.

SÉCURITÉ

- Avant de lancer, vérifiez que la voie soit libre et qu'il n'y ait aucun risque de toucher quelqu'un.

SAFETY

- Before your throw, make sure that the field is clear and there is no risk to hit anyone.

Ry La Roche-sur-Yon
Le cœur Vendée

www.discgolfsolution.fr

© Graphisme : Disc Golf Solution / Latitude 64° / Hole19 - Tous droits réservés.



16

PARCOURS DE DISC GOLF DES TERRES NOIRES

PAR 3

97m 318ft

71m 233ft 51m 167ft

HORS LIMITES (OB)

- L'étang.
- Au-delà du filet à droite
- Le terrain derrière le panier.
- Drop Zone optionnelle au départ du violet si vous atterrissez dans l'étang.

MANDATORY

- Passage obligatoire à gauche du poteau marqué "M". Si vous ratez le mandatory, relancer depuis la Drop Zone (au coin de la zone béton) et ajoutez un coup de pénalité.

OUT OF BOUNDS

- The pond.
- Beyond the net on the right side.
- The field behind the basket.
- Optional Drop Zone from the purple tee if you land in the pond.

MANDATORY

- Mandatory route on the left side of the light marked with a "M". If you miss the mando, proceed to the drop zone (purple tee) and add a penalty throw.

SÉCURITÉ

- Avant de lancer, vérifiez que la voie soit libre et qu'il n'y ait aucun risque de toucher quelqu'un.

SAFETY

- Before your throw, make sure that the field is clear and there is no risk to hit anyone.

Ry La Roche-sur-Yon
Le cœur Vendée

www.discgolfsolution.fr

VOUS
ÊTES
ICI
YOU ARE
HERE



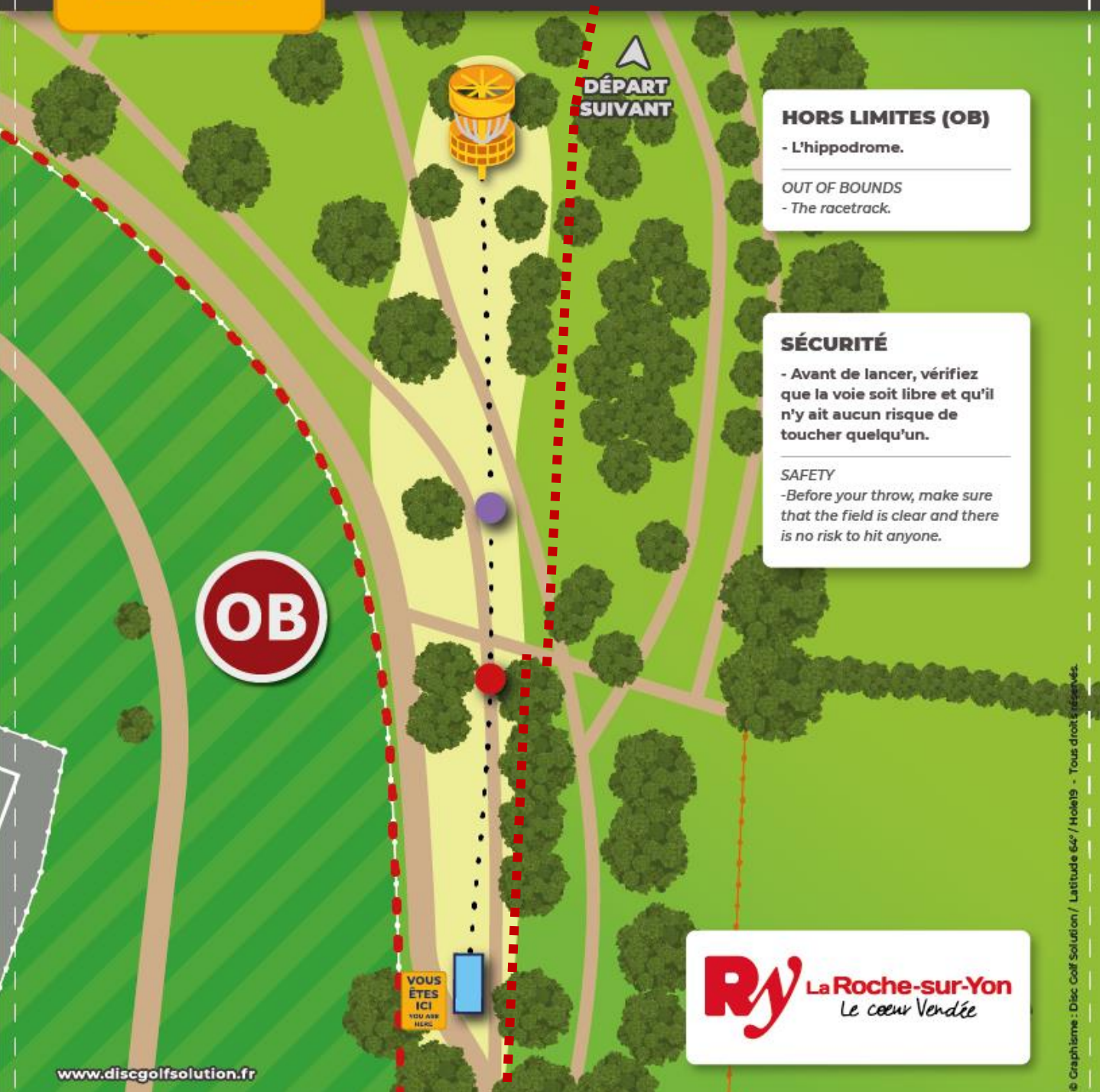
17

PARCOURS DE DISC GOLF DES TERRES NOIRES

PAR 3

89m 292ft

65m 213ft 33m 108ft



DÉPART SUIVANT

HORS LIMITES (OB)

- L'hippodrome.

OUT OF BOUNDS

- The racetrack.

SÉCURITÉ

- Avant de lancer, vérifiez que la voie soit libre et qu'il n'y ait aucun risque de toucher quelqu'un.

SAFETY

- Before your throw, make sure that the field is clear and there is no risk to hit anyone.

Ry La Roche-sur-Yon
Le cœur Vendée

www.discgolfsolution.fr

© Graphisme : Disc Golf Solution / Latitude 64° / Hole19 - Tous droits réservés.



LA ROCHE FUS'YON DISC GOLF
since 2014
#18 LA ROCHE/YON #12 LES ACHARDS

18

PARCOURS DE DISC GOLF DES TERRES NOIRES

PAR 4

156m 512ft

121m 397ft **88m** 289ft

HORS LIMITES (OB)

- Au-delà de la barrière à droite.
- La zone à gauche puis le trou du 8.
- Le chemin derrière le panier.

OUT OF BOUNDS

- Beyond the fence on the right side.
- The zone on the left side then the hole #8.
- The path and beyond behind the basket.

SÉCURITÉ

- Avant de lancer, vérifiez que la voie soit libre et qu'il n'y ait aucun risque de toucher quelqu'un.

SAFETY

- Before your throw, make sure that the field is clear and there is no risk to hit anyone.

OB

OB

Ry La Roche-sur-Yon
Le cœur Vendée

www.discgolfsolution.fr

VOUS
ÊTES
ICI
YOU ARE
HERE





BON TOURNOI !