



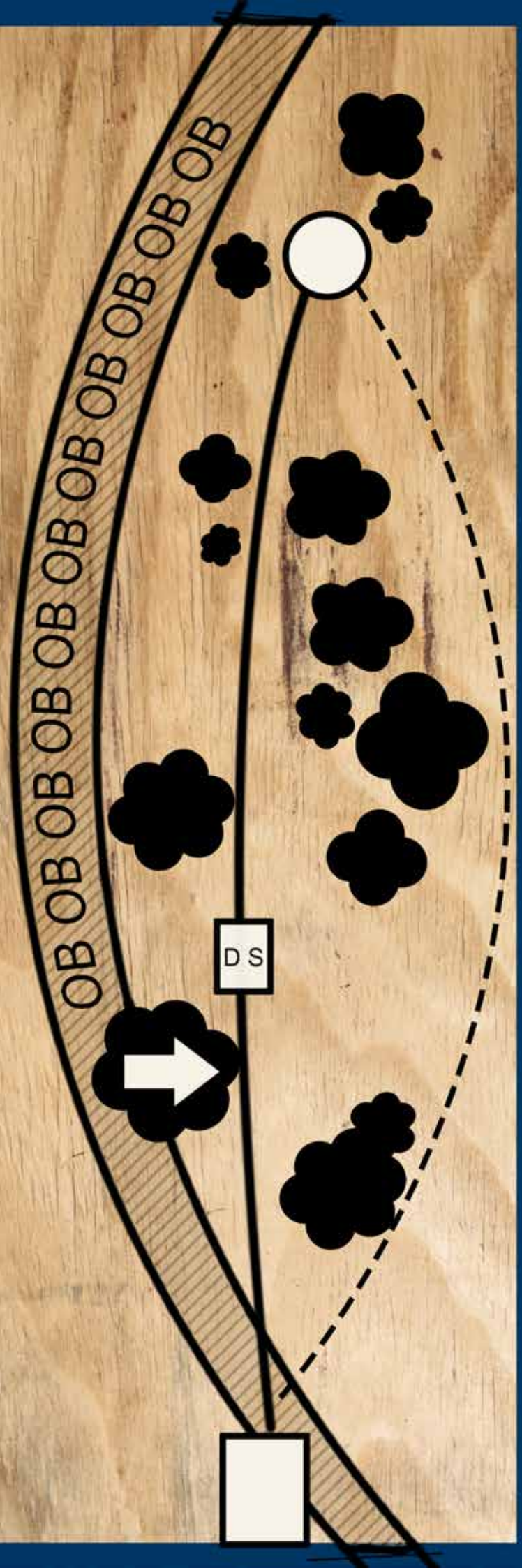
1

80 M

↑ +4 M

PAR 3

Mando til høyre for pil.
Ved mandobom,
bruk dropsone.
OB på, og over asfalt.





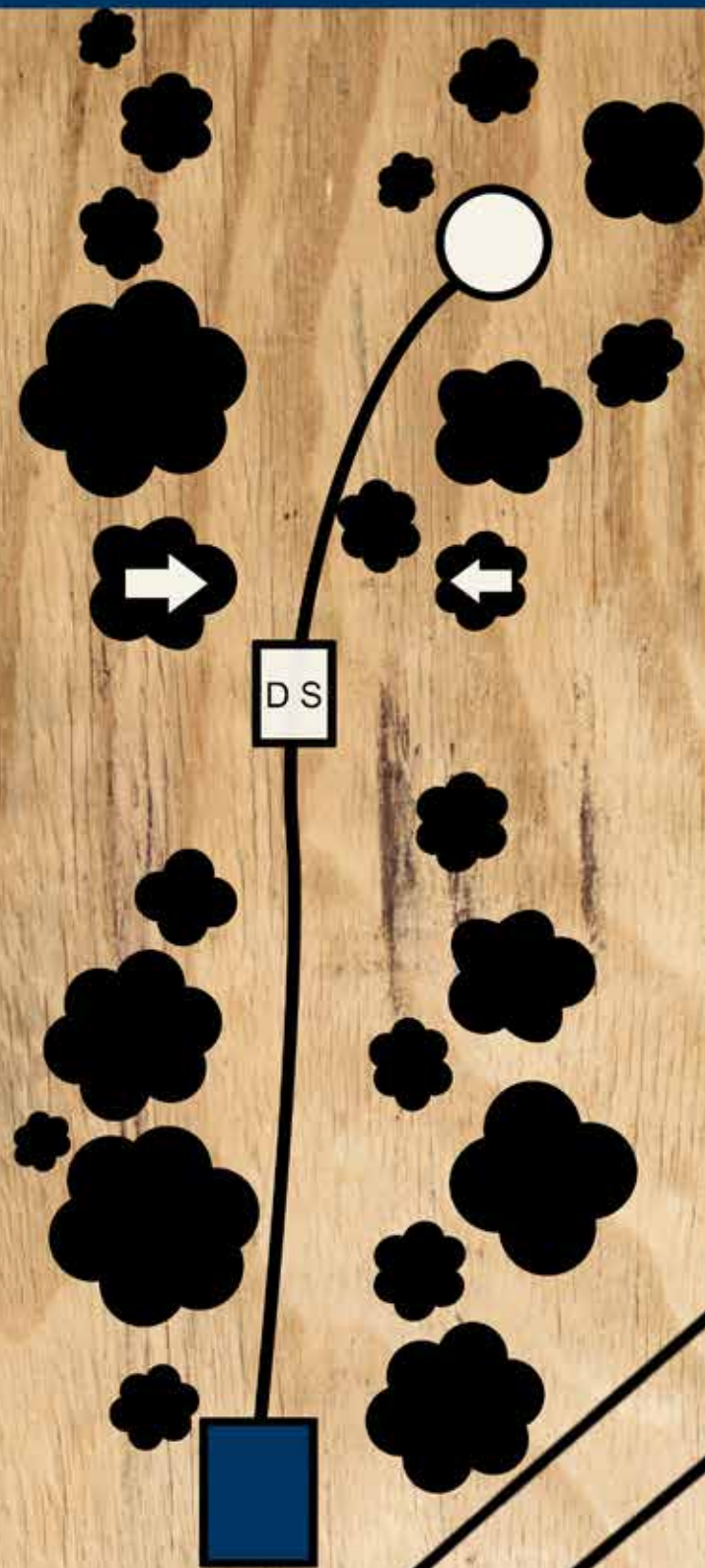
3

60 M

↑ + 6,7 M

PAR 3

Dobbel mando.
Ved mandobom,
bruk dropsone





4

65 M

↑ + 2,2 M

PAR 3

Mando til venstre for tre.
Ved mandobom, bruk
dropsone.





5

115M

PAR 4

OB på, og over sti bak
kurv.

Bruk spotter!





6


97 M

↑ + 2 M

PAR 3

Opprett kontakt med spillere på hull 8 før avkast.

Hazard foran teepad 8.





7

53 M

↑ - 1,3 M

PAR 3





DS

8

63 M

↑ - 3,2 M

PAR 3

Opprett kontakt med spillere på hull 9 før avkast.
OB over gjerde lang.
Ved OB på teeoff, bruk drop-sone. Ellers vanlige OB regler
Hazard langs venstre side



HZ




10

130 M

↑ + 7,1 M

PAR 4

OB innenfor
merking
rundt vann.





OB OB OB OB

12

DS



53 M PAR 3

Mando til venstre for pil.
Ved mandobom,
bruk dropsone.

OB lang.





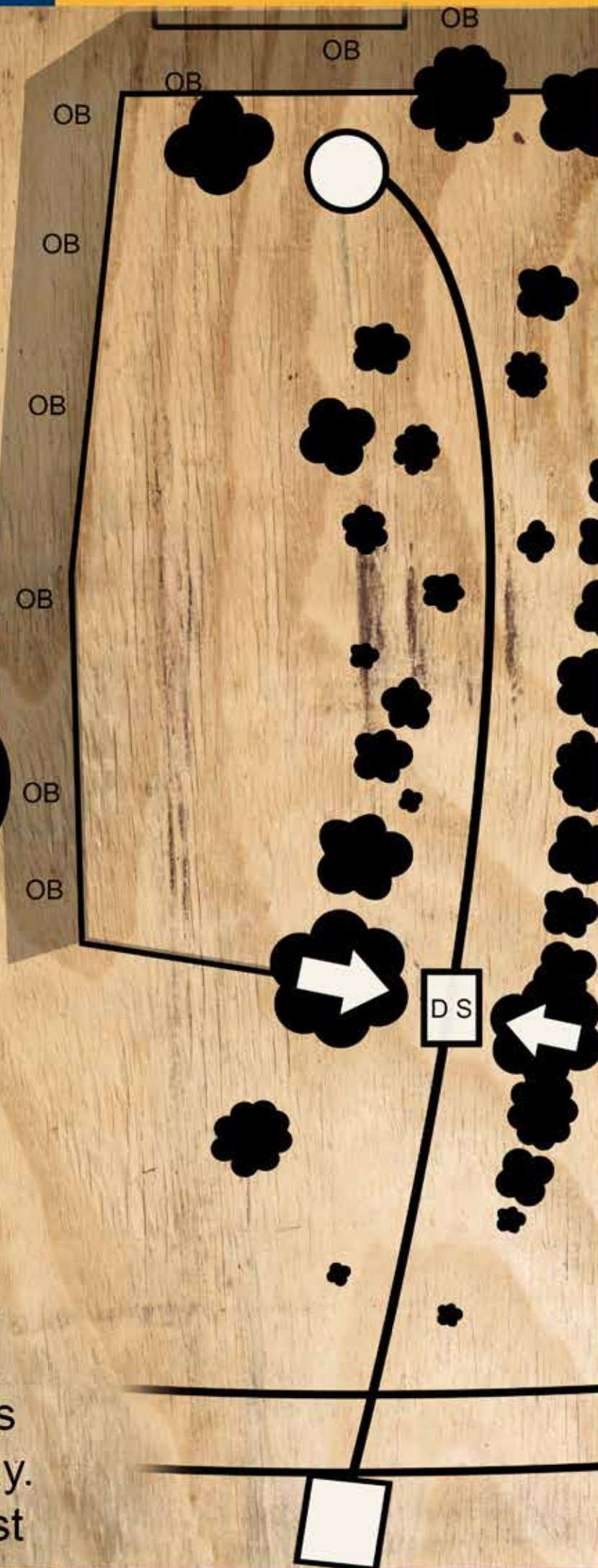
13

51 M

↑ - 1,2 M

PAR 3

Mando mellom trær.
DZ ved mandobom.
OB bak kurv og langs
venstre side av fairway.
DZ ved OB første kast





HZ HZ HZ HZ HZ HZ HZ

14

63 M

↑ + 1,3 M

PAR 3

Hazard lang.

Se opp for
turgåere.





15

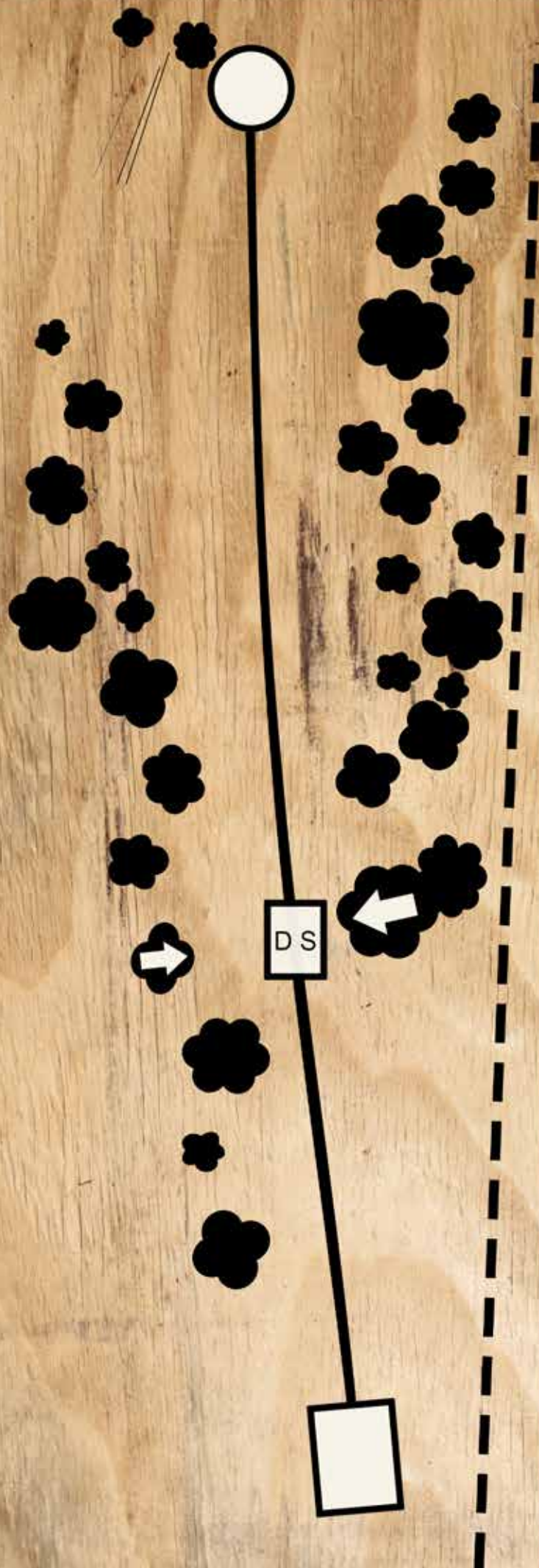
62 M

↑ + 0,5 M

PAR 3

Mando mellom
trær.

Ved mandobom,
bruk dropsone.





16

83 M

↑ - 2,5 M

PAR 3

Mando til venstre for pil. Ved mandobom, bruk dropsone.

Se opp for turgåere.





17

140 M

↑ + 1,4 M

PAR 4

Ob på tak
og inni bygg.

OB





KLUBBEN FOR ALLE
SOLA FRISBEEKLUBB

18



104 M

↑ + 1 M

PAR 3

OB på tak.

