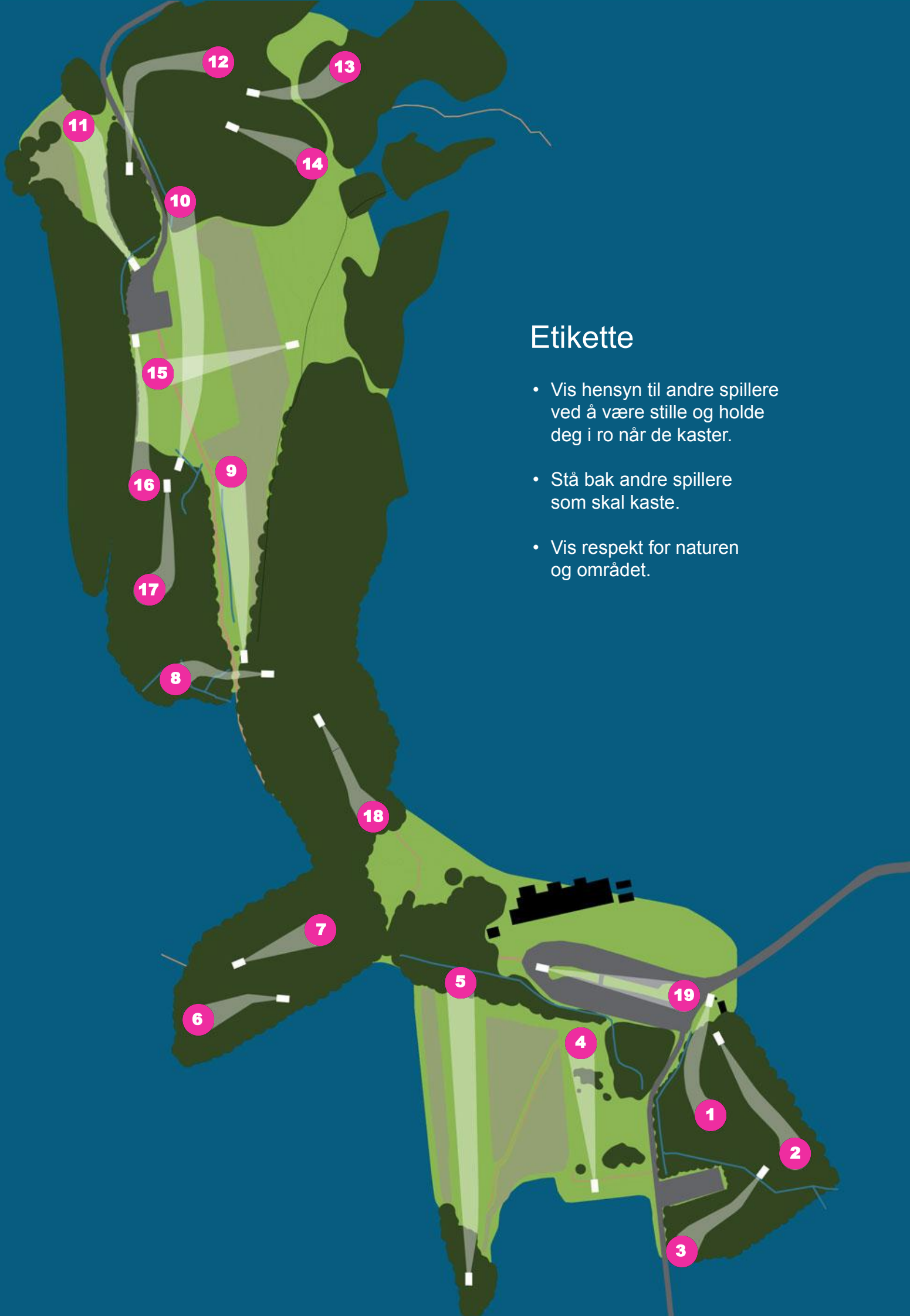




CADDYBOK

ØRLAND DISKGOLFPARK




























Etikette

- Vis hensyn til andre spillere ved å være stille og holde deg i ro når de kaster.
- Stå bak andre spillere som skal kaste.
- Vis respekt for naturen og området.

Ørland Diskgolfpark

Lerberen, Brekstad

Kartforklaring hullkart

	OB		OB vann
	Hazard		Kurv
	Relief		Øvrige kurver
	Slette / åpent område		Tee
	Høyt gress		Øvrige tees
	Vann		Fairway + sirkel
	Trær		Drop zone
	Trestamme (ca.)		Mando + mandolinje
	Bygg		Gjerde / vegg / barriere
	Veg / parkeringsplass		Høyde
	Sti		
			

YOU CAN'T BUY HAPPINESS, BUT YOU CAN BUY A FRISBEE
AND THROW IT AROUND - AND THATS PRETTY CLOSE!

Merknader

HULL 1

- OB på parkeringsplass, på og over grusvei og på åker til venstre.
- Trippelmando: Hvis høydemando ikke er markert gjelder toppen av trærne som mandolinje. Ved bom, kast fra drop zone, forrige lie eller re-tee, +1 straffekast.

HULL 2

- OB på åker til venstre og bak kurv.
- Mando til høyre for tre. Ved bom, kast fra drop zone, forrige lie eller re-tee, +1 straffekast.
- Vent til gruppen foran er ferdig med hullet før du starter.

HULL 3

- OB på åker og grusvei. Bygg til høyre for dobbelmando er OB.
- Dobbeldmando: Ved bom, kast fra drop zone, forrige lie eller re-tee, + 1 straffekast.
- Relief fra utedo: Utedo spilles som OB-område, men uten straffekast.

HULL 4

- OB markert til venstre og bak kurv. OB på og over grussti til høyre og på parkeringsplass.
- Casual relief: Område markert med blå pinner. Lie kan flyttes til nærmeste sted utenfor markert område som er bort fra kurv i rett linje gjennom disk uten straffekast.

HULL 5

- OB til venstre, bak kurv og til høyre. Valgfri drop zone ved OB.
- Hazard: Område markert med gule pinner. Kast fra lie, drop zone eller forrige lie med et straffekast om man lander i Hazard.

HULL 6

- Pass på! Det går en lite synlig sti ut til høyre for kurv og i fairway; det kan komme syklist eller turgåere i området.

HULL 7

- OB i vann og til venstre for vann.
- Relief fra gapahuk; Gapahuk spilles som OB-område, men uten straffekast.

HULL 8

- OB til venstre, bak og til høyre. Valgfri drop zone ved OB.
- Mando til høyre for tre. Ved bom, kast fra drop zone, forrige lie eller re-tee, + 1 straffekast.

HULL 9

- OB til venstre, bak og til høyre over gjerdet.
- Sjekk om det kommer folk på sti og vent til det er ledig før du kaster.

HULL 10

- OB til venstre, bak og til høyre. Drop zone hvis disken aldri har vært inbounds.
- Kryssende fairways: Hull 16 har forkjøringsrett over hull 15, hull 15 har forkjøringsrett over hull 10.

HULL 11

- OB på og over vei til høyre.
- Bruk spotter for å sjekke at det ikke er spillere rundt kurv og for å se hvor disken lander.

HULL 12

- OB på grusvei. Valgfri drop zone ved OB.
- Trippelmando: Ved bom, kast fra drop zone, forrige lie eller re-tee, +1 straffekast.
- Sjekk at landingsområde i skogen er ledig før utkast.

HULL 13

- Vær sikker på at det ikke kommer turgåere langs sti før du kaster.

HULL 14

- Følg med hvor disken lander. Underlaget er mykt og kan «skjule» disken.

HULL 15

- Island Green: Ethvert kast fra tee må bli liggende på øy for å kunne markere neste lie på øy. Kast fra tee som ikke blir liggende på øy, må gå til drop zone med et straffekast. Alle påfølgende kast fra drop zone eller øy bruker standard OB-regel.
- Kryssende fairways: Hull 16 har forkjøringsrett over hull 15, hull 15 har forkjøringsrett over hull 10.

HULL 16

- Mando til høyre for tre. Ved bom, kast fra drop zone, forrige lie eller re-tee, +1 straffekast.
- Kryssende fairways: Hull 16 har forkjøringsrett over hull 15, hull 15 har forkjøringsrett over hull 10.

HULL 17

- Pass på at det ikke er noen som putter ved kurven.

HULL 18

- Trippelmando: Ved bom kast fra drop zone, forrige lie eller re-tee, +1 straffekast.
- Sjekk at forrige gruppe har spilt ferdig.

HULL 19

- OB til venstre, bak og høyre samt gangsti i midten.

1

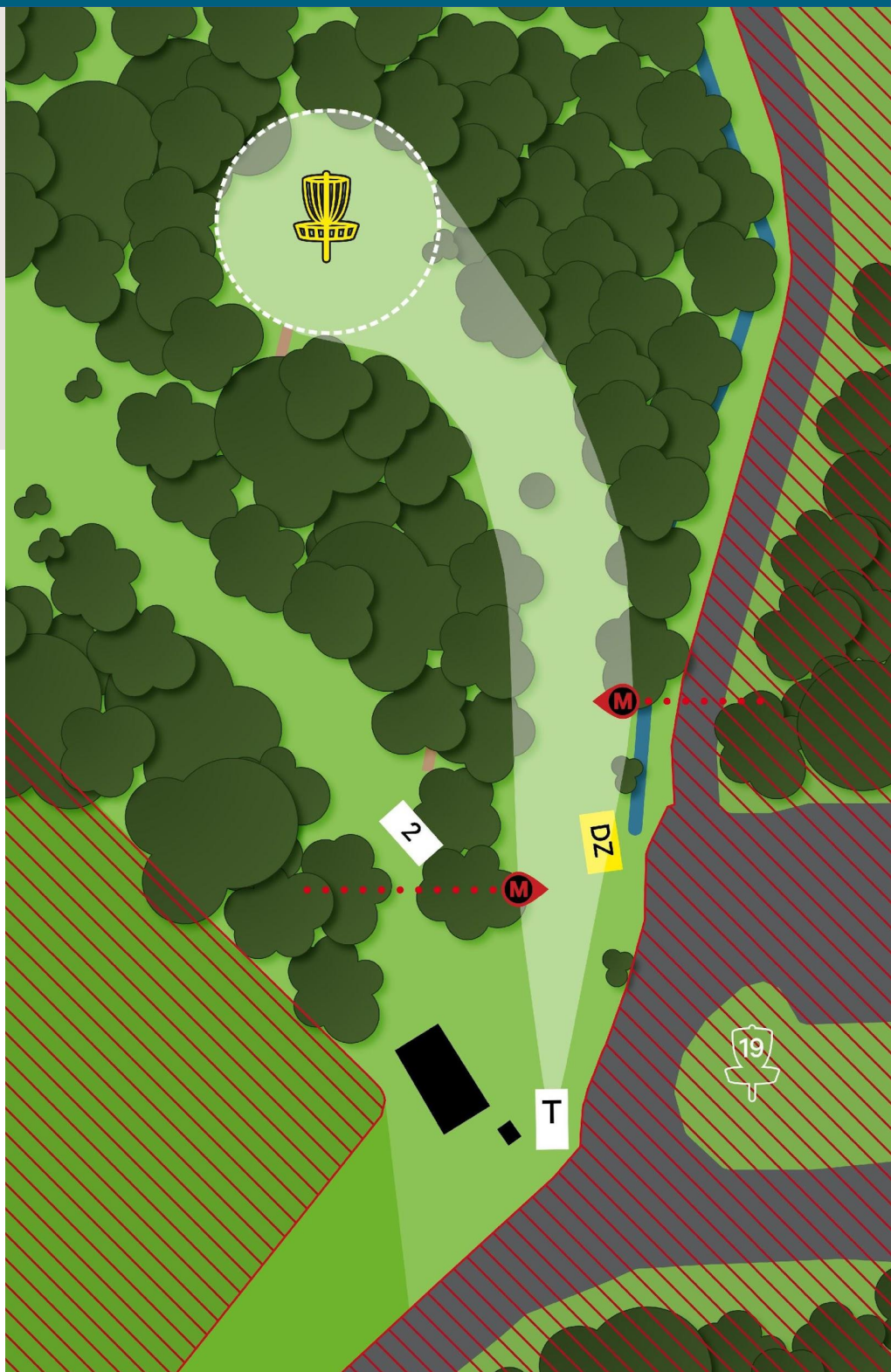
Ørland Diskgolfpark

Par 3
82m
-1m

OB på parkeringsplass, på og over grusvei og på åker til venstre.

Trippelmando:

Hvis høydemando ikke er markert gjelder toppen av trærne som mandolinje. Ved bom, kast fra drop zone, forrige lie eller re-tee, +1 straffekast.



2

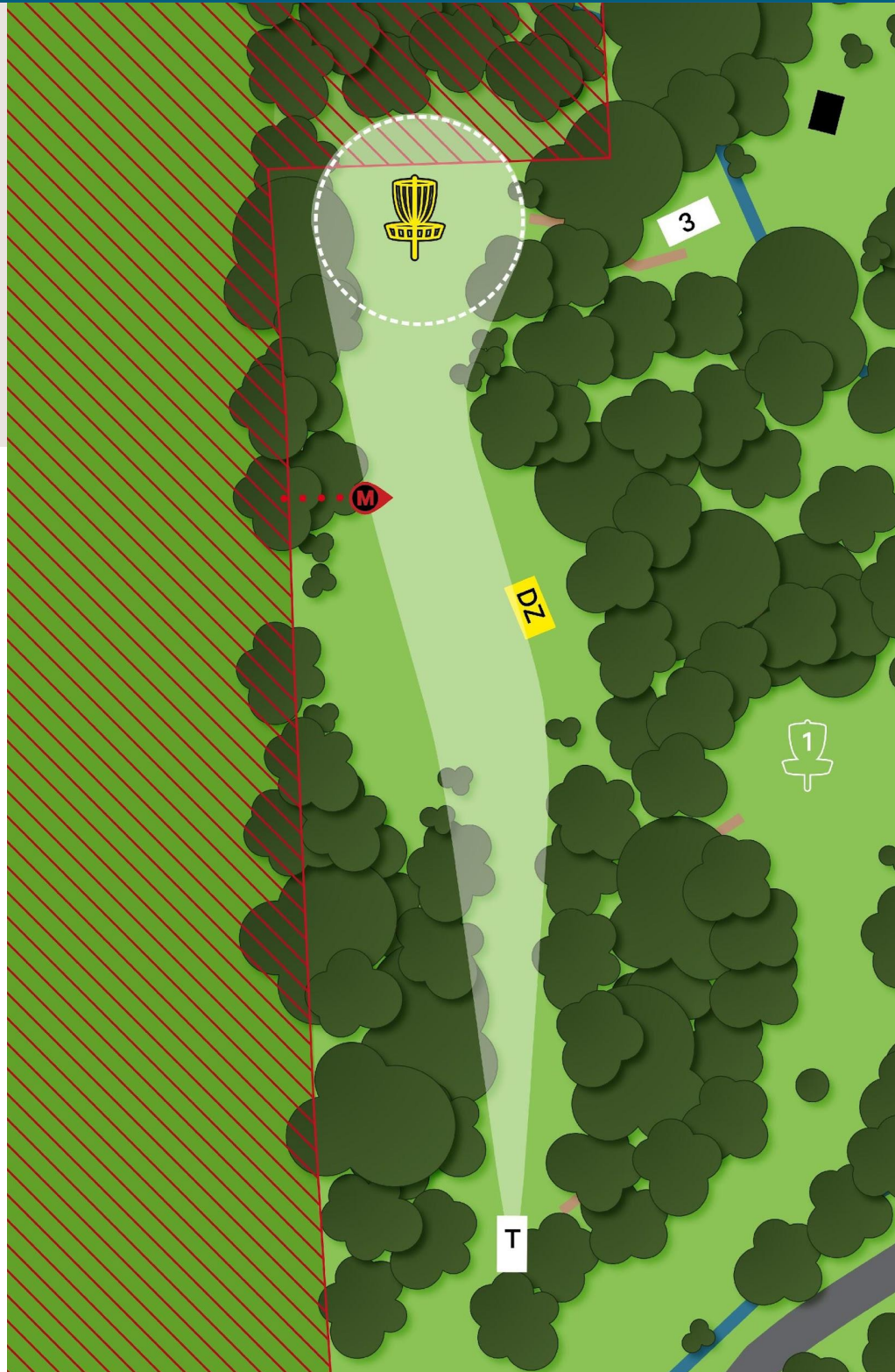
Ørland Diskgolfpark

Par 3
95m
0m

OB på åker til venstre og bak kurv.

Mando til høyre for tre. Ved bom, kast fra drop zone, forrige lie eller re-tee, +1 straffekast.

Vent til gruppen foran er ferdig med hullet før du starter.



3

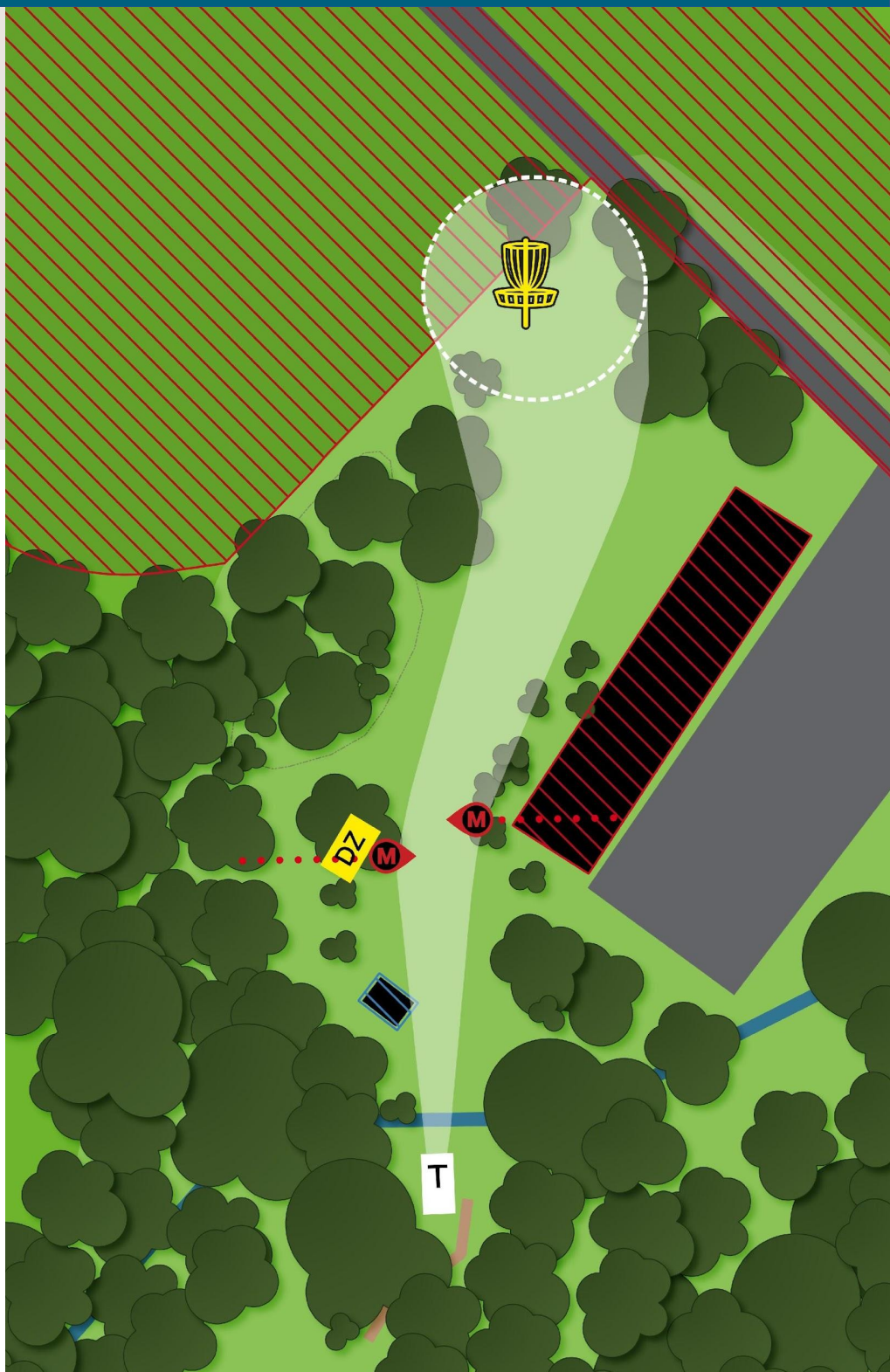
Ørland Diskgolfpark

Par 3
70m
0m

OB på åker og grusvei.
Bygg til høyre for
dobbelmando er OB.

Dobbelmando:
Ved bom, kast fra
drop zone, forrige
lie eller re-tee,
+ 1 straffekast.

Relief fra utedo:
Utedo spilles som
OB-område, men
uten straffekast.



4

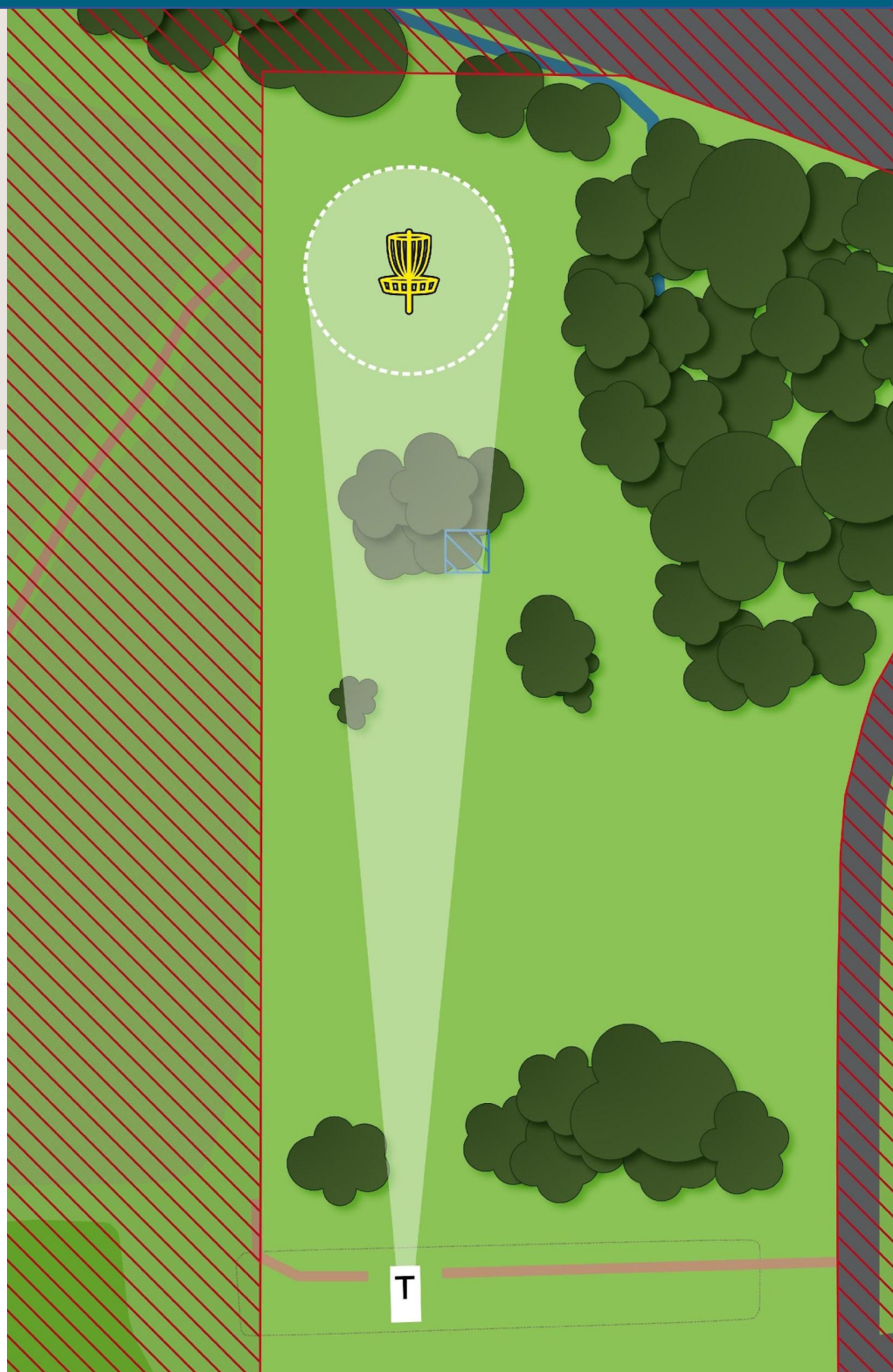
Ørland Diskgolfpark

Par 3
81m
-1m

OB markert til venstre og bak kurv. OB på og over grussti til høyre og på parkeringsplass.

Casual relief:

Område markert med blå pinner. Lie kan flyttes til nærmeste sted utenfor markert område som er bort fra kurv i rett linje gjennom disk uten straffekast.



5

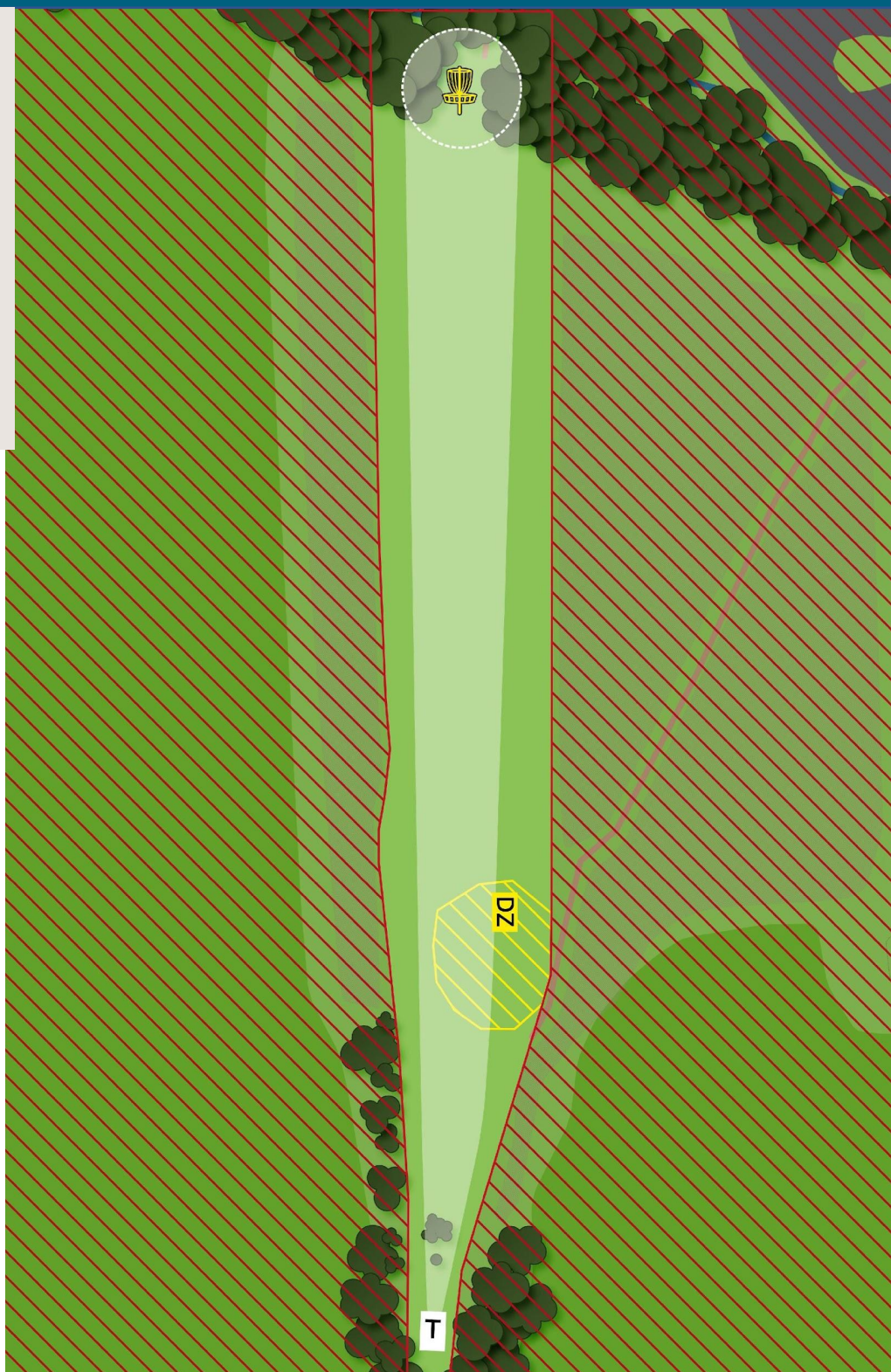
Ørland Diskgolfpark

Par 4
185m
+1m

OB til venstre, bak kurv og til høyre. Valgfri drop zone ved OB.

Hazard:

Område markert med gule pinner. Kast fra lie, drop zone eller forrige lie med et straffekast om man lander i Hazard.





Er ikke med på
denne turneringen

7

Ørland Diskgolfpark

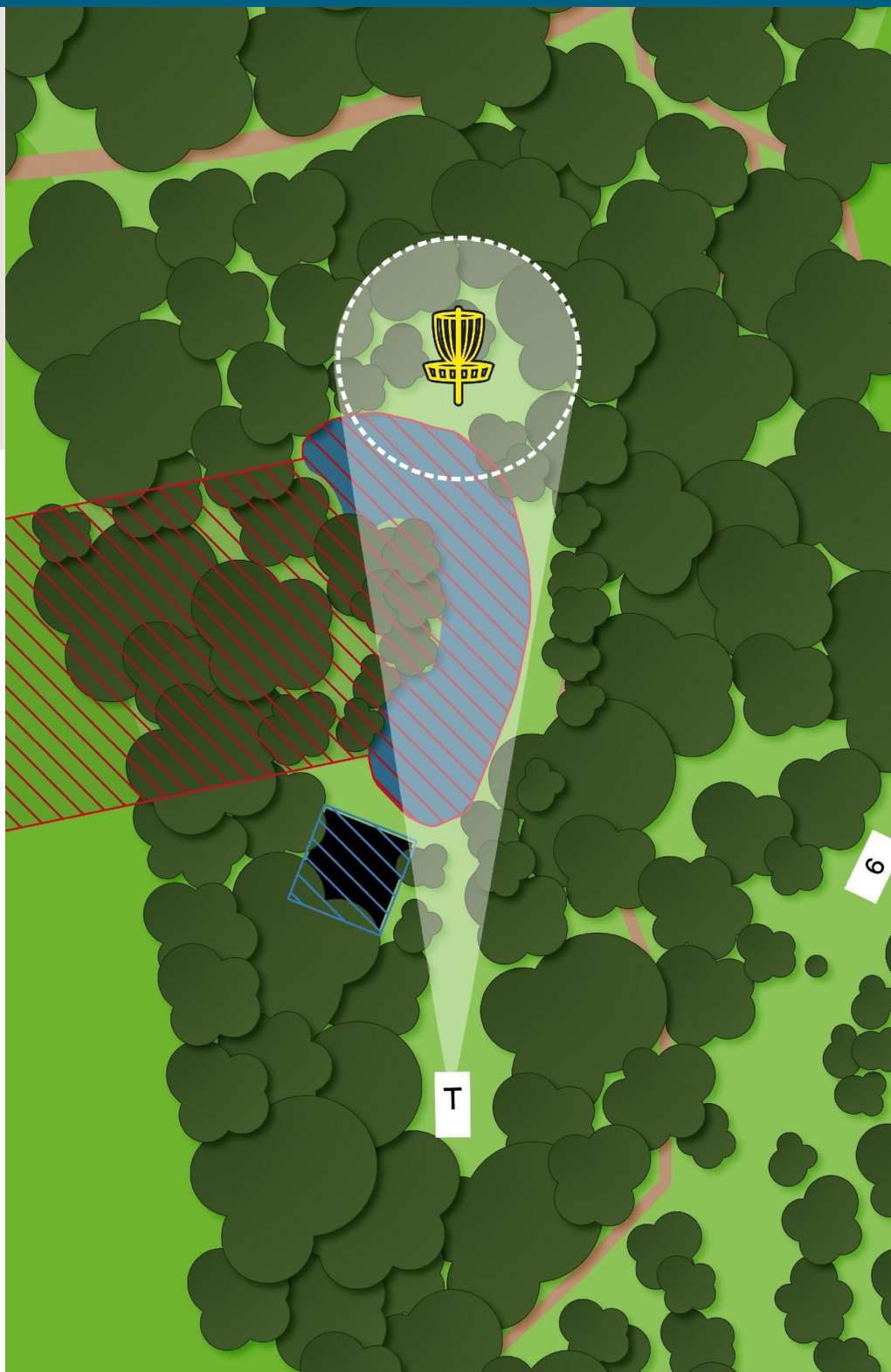
Par 3

60m

0m

OB i vann og til venstre for vann.

Relief fra gapahuk; Gapahuk spilles som OB-område, men uten straffekast.



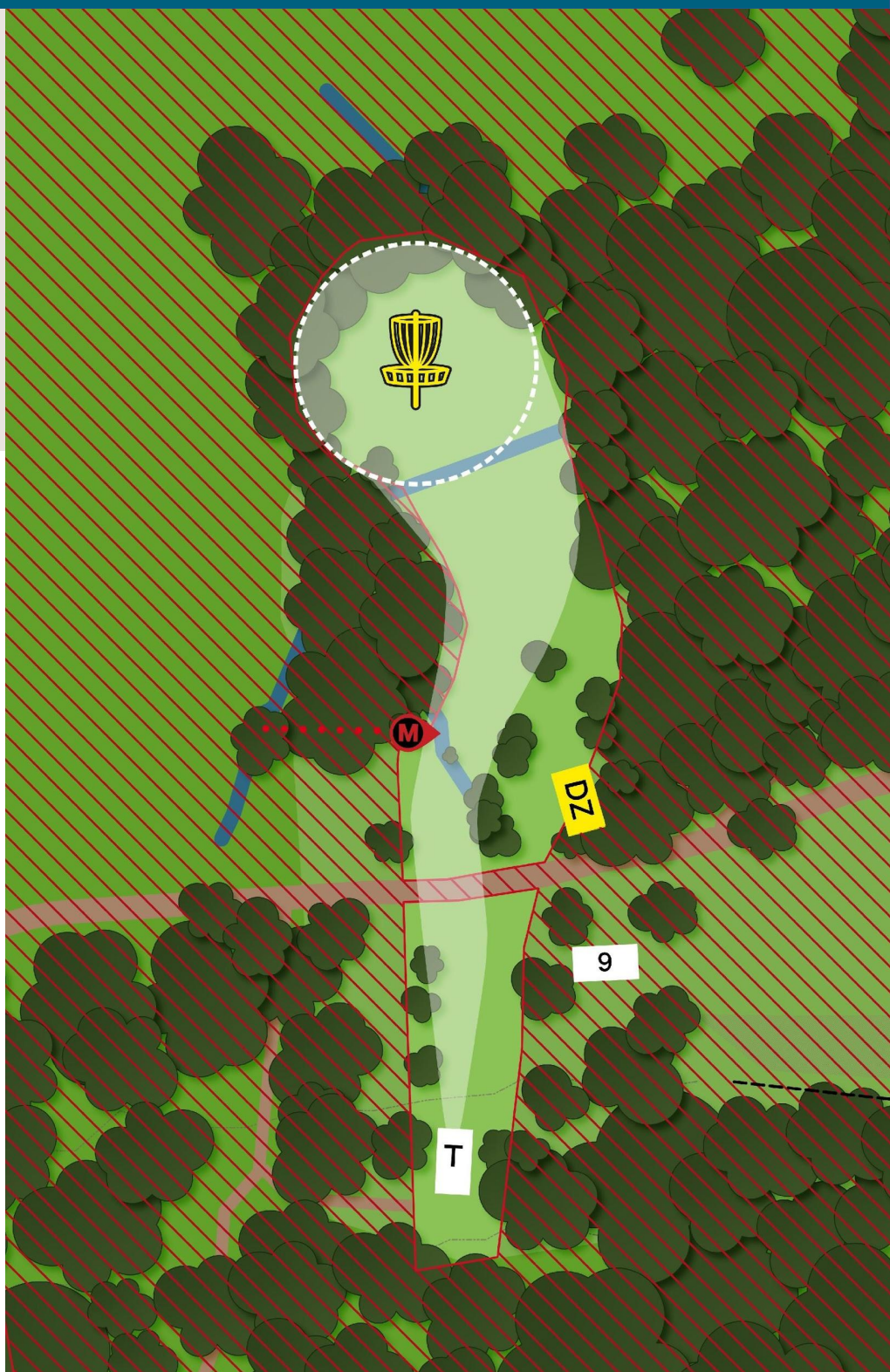
8

Ørland Diskgolfpark

Par 3
65m
-2m

OB til venstre, bak og til høyre. Valgfri drop zone ved OB.

Mando til høyre for tre. Ved bom, kast fra drop zone, forrige lie eller re-tee, + 1 straffekast.



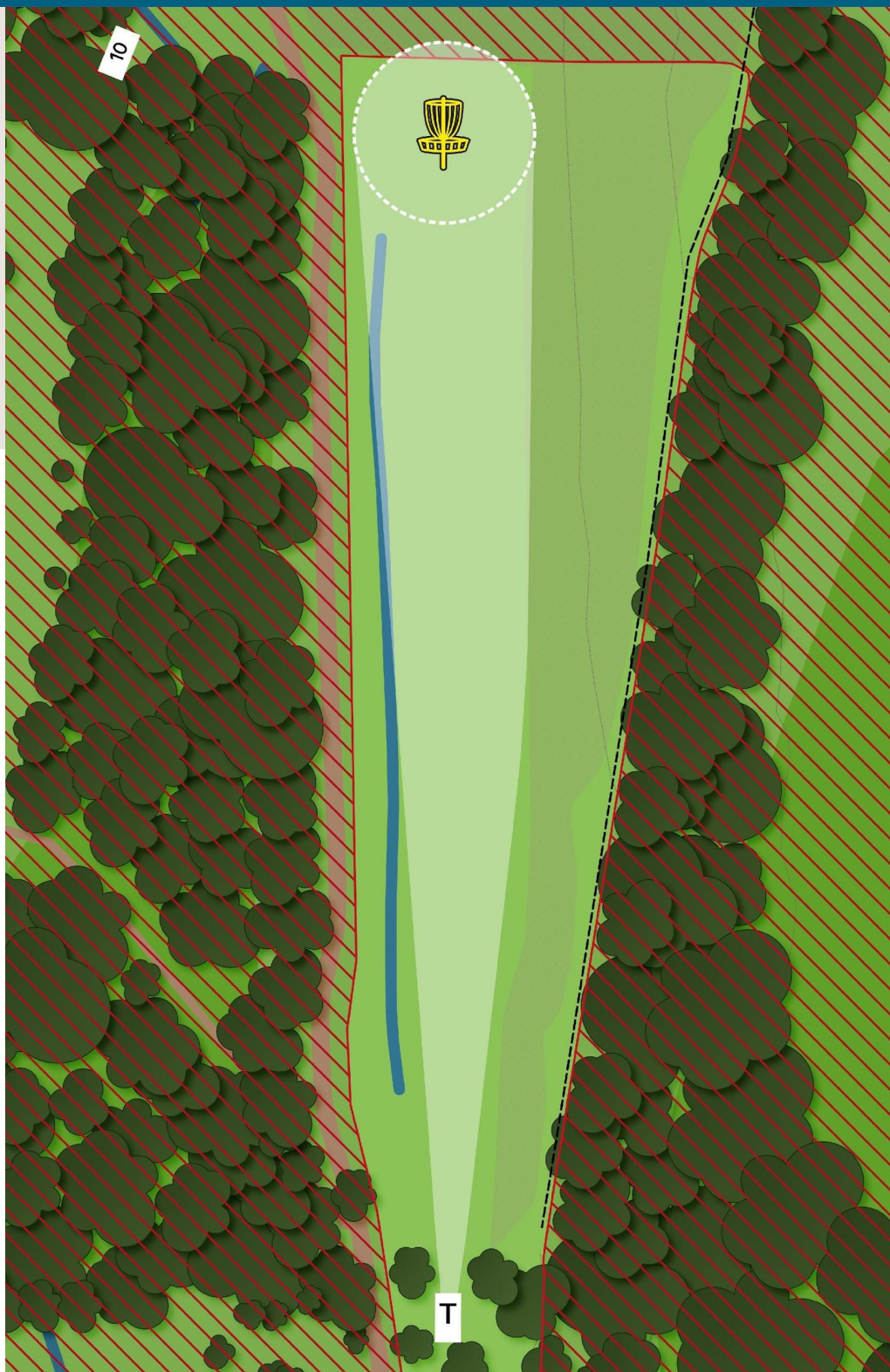
9

Ørland Diskgolfpark

Par 3
113m
0m

OB til venstre, bak og til høyre over gjerdet.

Sjekk om det kommer folk på sti og vent til det er ledig før du kaster.



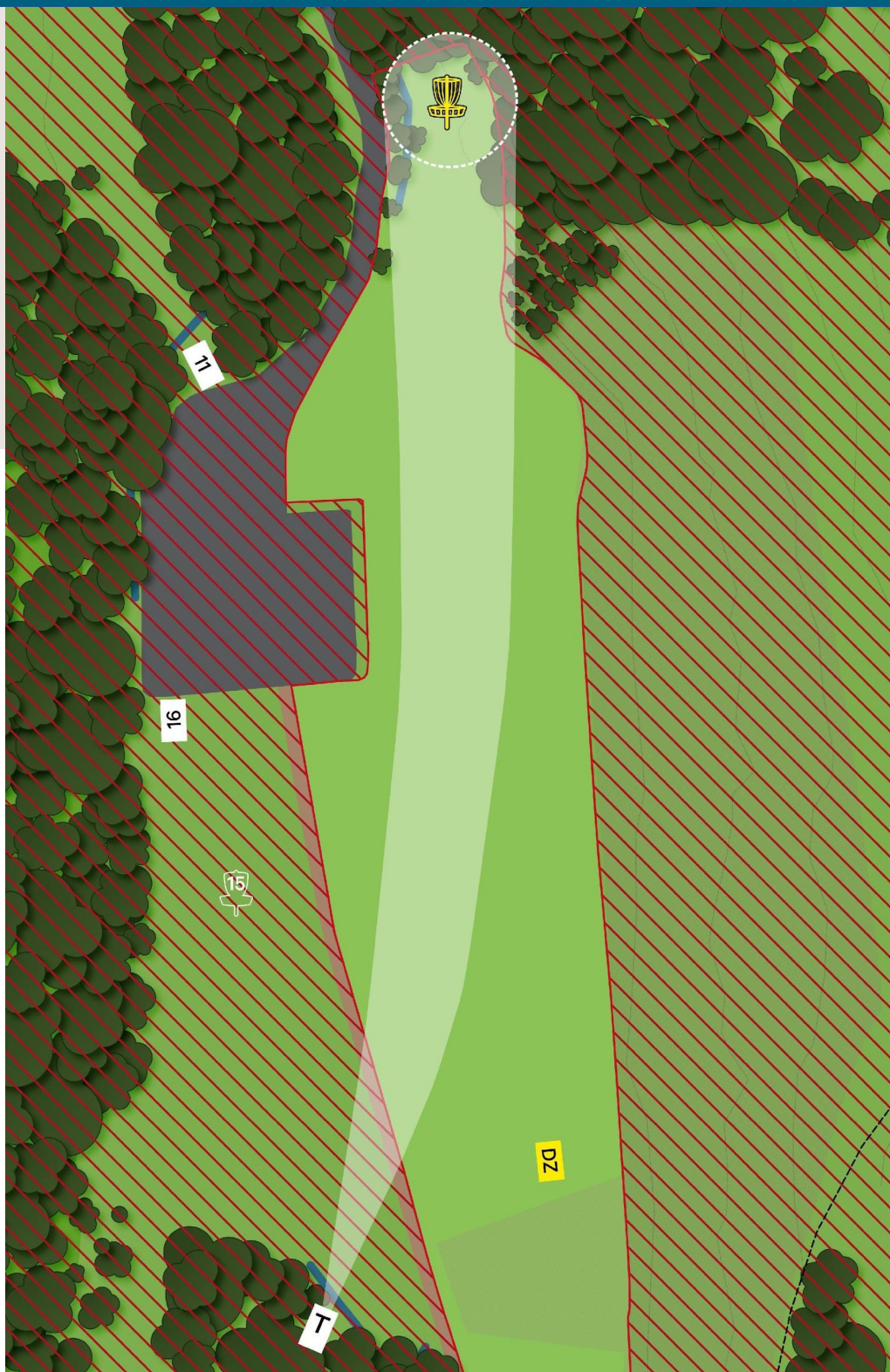
10

Ørland Diskgolfpark

Par 4
160m
0m

OB til venstre, bak og til høyre. Drop zone hvis disken aldri har vært inbounds.

Kryssende fairway:
Hull 16 har forkjøringsrett over hull 15, hull 15 har forkjøringsrett over hull 10.



11

Ørland Diskgolfpark

Par 3
98m
+2m

OB på og over vei til høyre.

Bruk spotter for å sjekke at det ikke er spillere rundt kurv og for å se hvor disken lander.



12

Ørland Diskgolfpark

Par 4
120m
+1m

OB på grusvei. Valgfri drop zone ved OB.

Trippelmando:

Ved bom, kast fra drop zone, forrige lie eller re-tee, +1 straffekast.

Sjekk at

landingsområde i skogen er ledig før utkast.

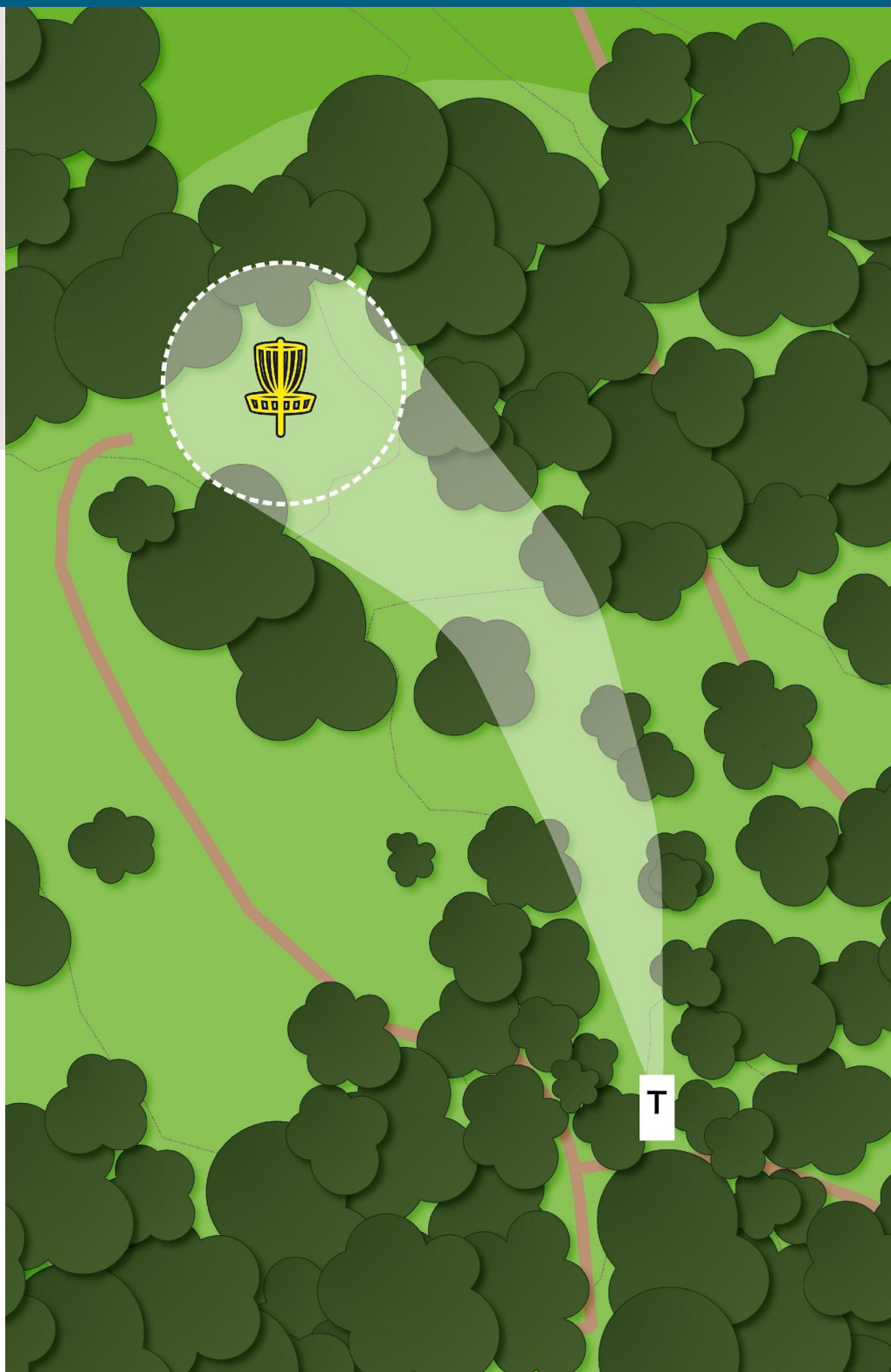


13

Ørland Diskgolfpark

Par 3
63m
+3m

Vær sikker på at det ikke kommer turgåere langs sti før du kaster.

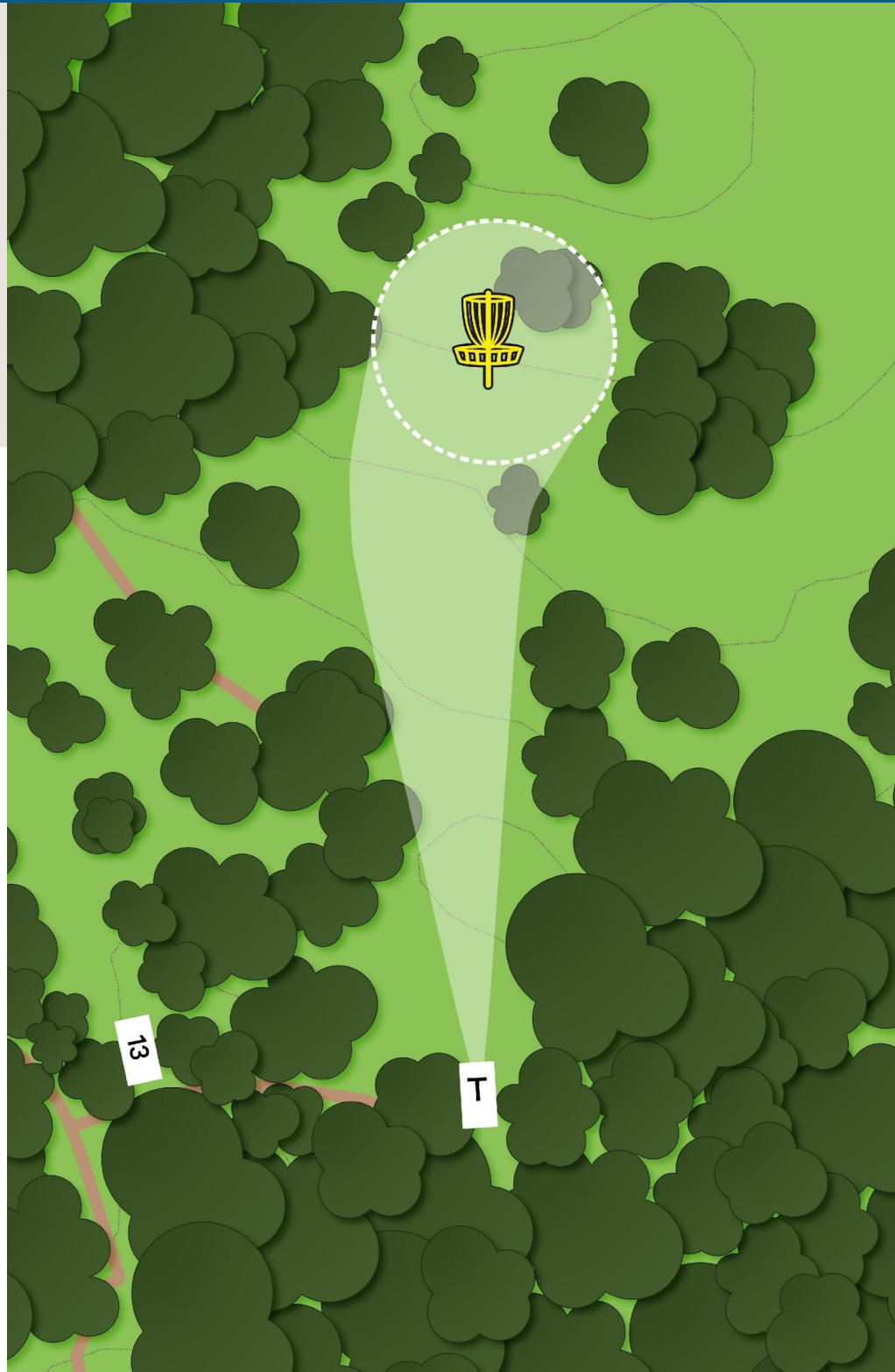


14

Ørland Diskgolfpark

Par 3
68m
+10m

Følg med hvor disken lander. Underlaget er mykt og kan «skjule» disken.



15

Ørland Diskgolfpark

Par 3
88m
-10m

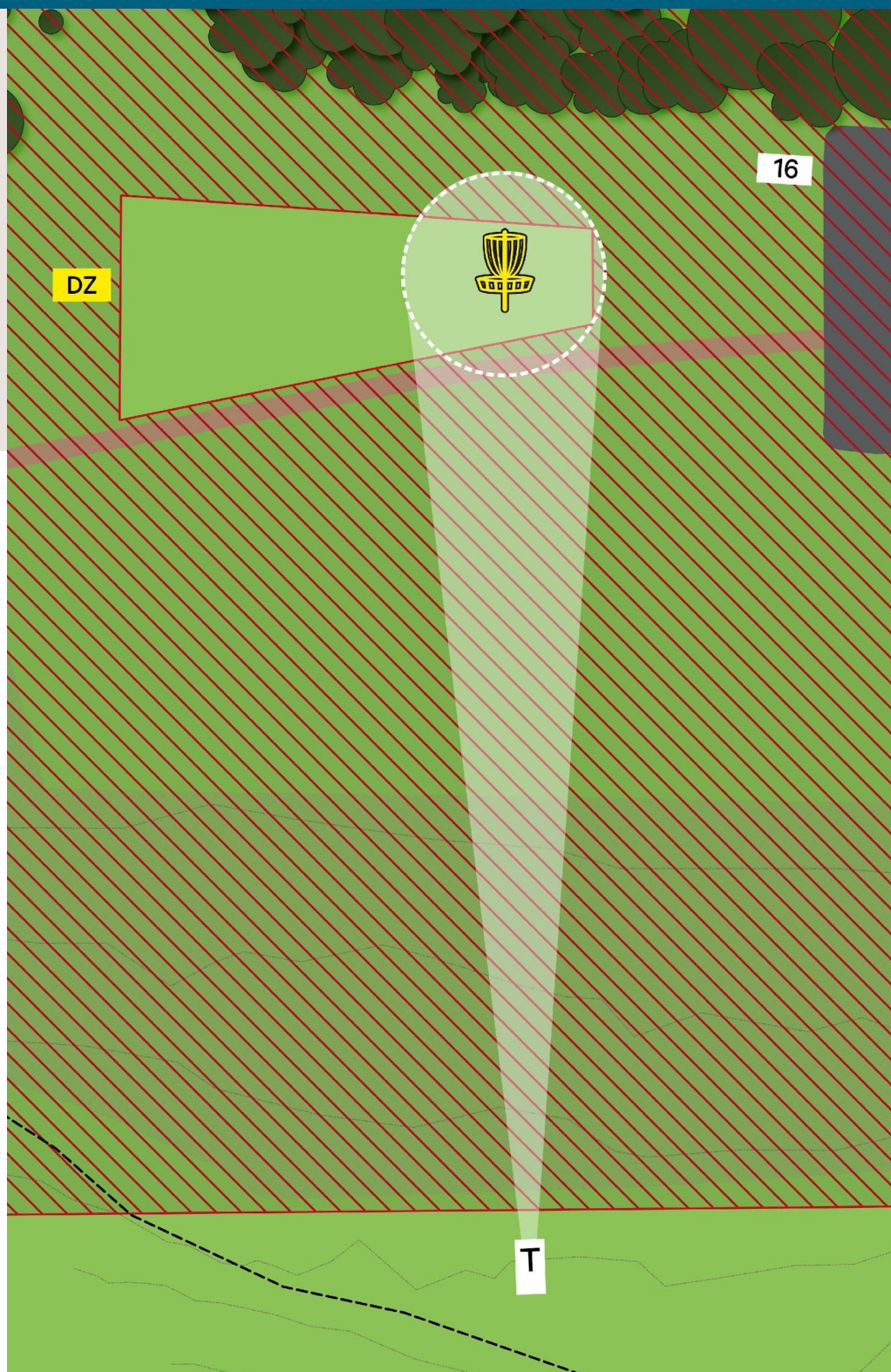
Island Green:

Ethvert kast fra tee må bli liggende på øy for å kunne markere neste lie på øy. Kast fra tee som ikke blir liggende på øy, må gå til drop zone med et straffekast.

Alle påfølgende kast fra drop zone eller øy bruker standard OB-regel.

Kryssende fairway:

Hull 16 har forkjørsrett over hull 15, hull 15 har forkjørsrett over hull 10.



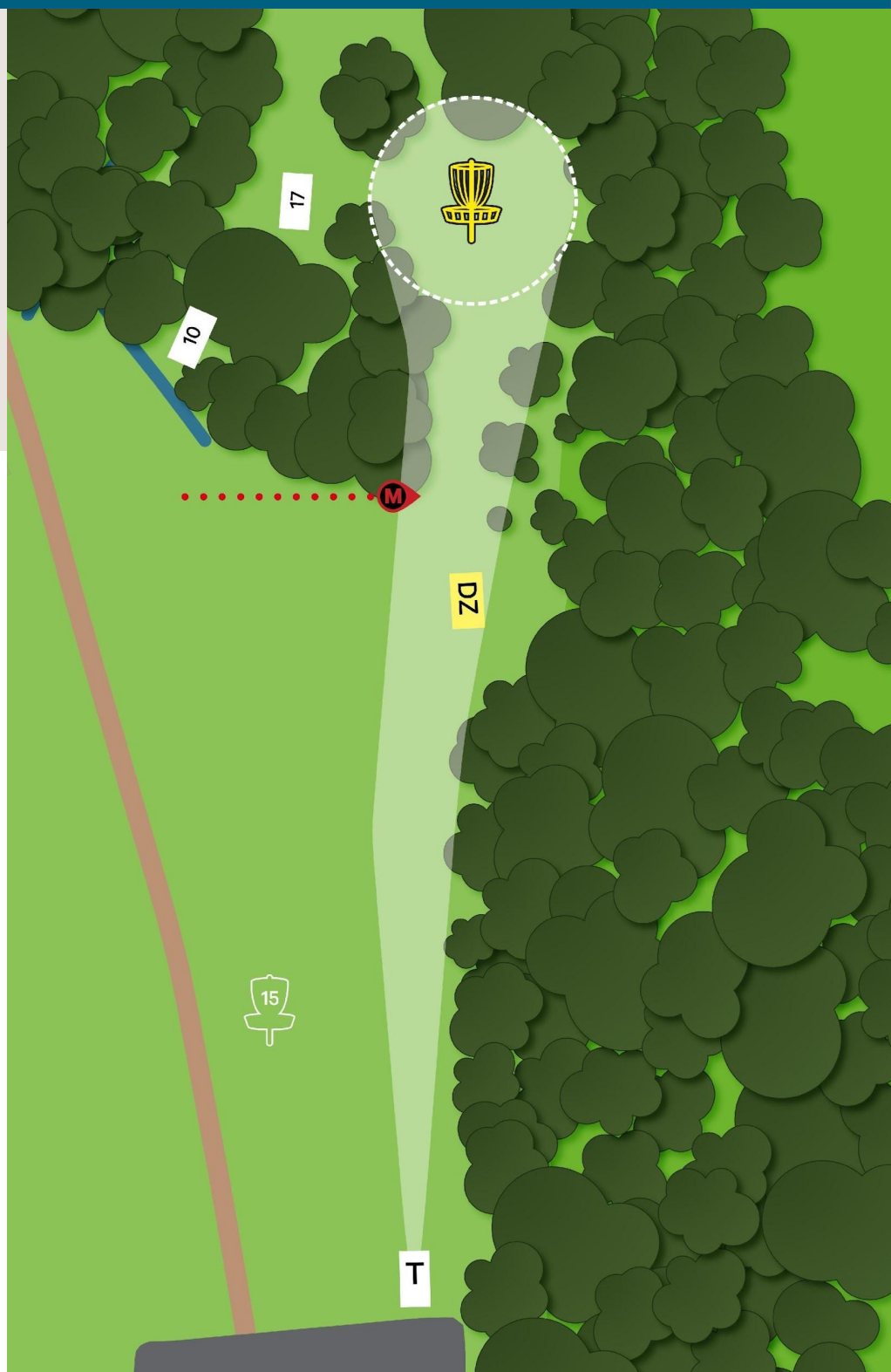
16

Ørland Diskgolfpark

Par 3
90m
0m

Mando til høyre for tre.
Ved bom, kast fra drop
zone, forrige lie eller
re-tee, +1 straffekast.

Kryssende fairway:
Hull 16 har forkjørsrett
over hull 15, hull 15 har
forkjørsrett over hull 10.



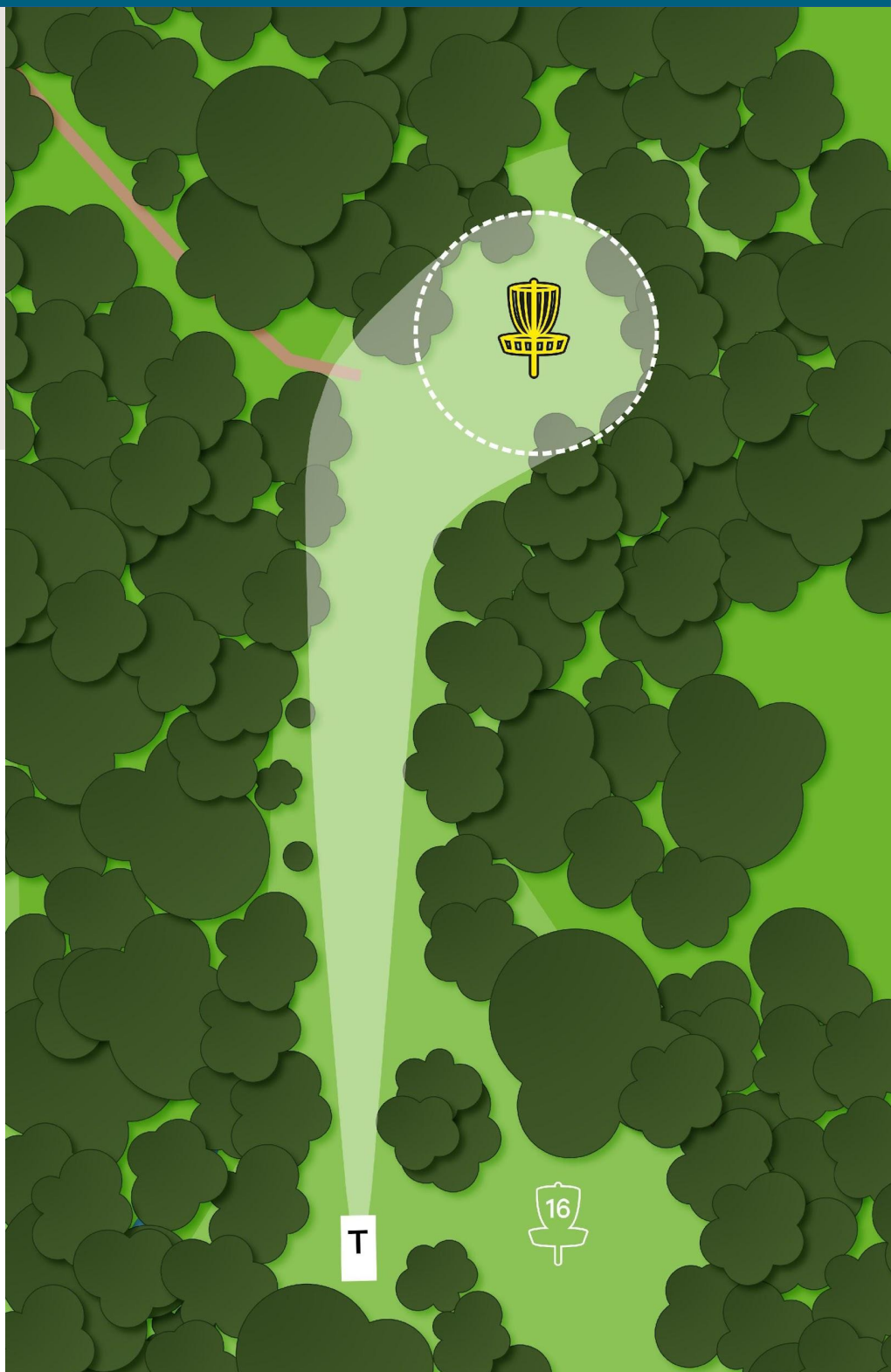
17

Ørland Diskgolfpark

Par 3
75m
0m

Pass på

at det ikke er noen som
putter ved kurven.



18

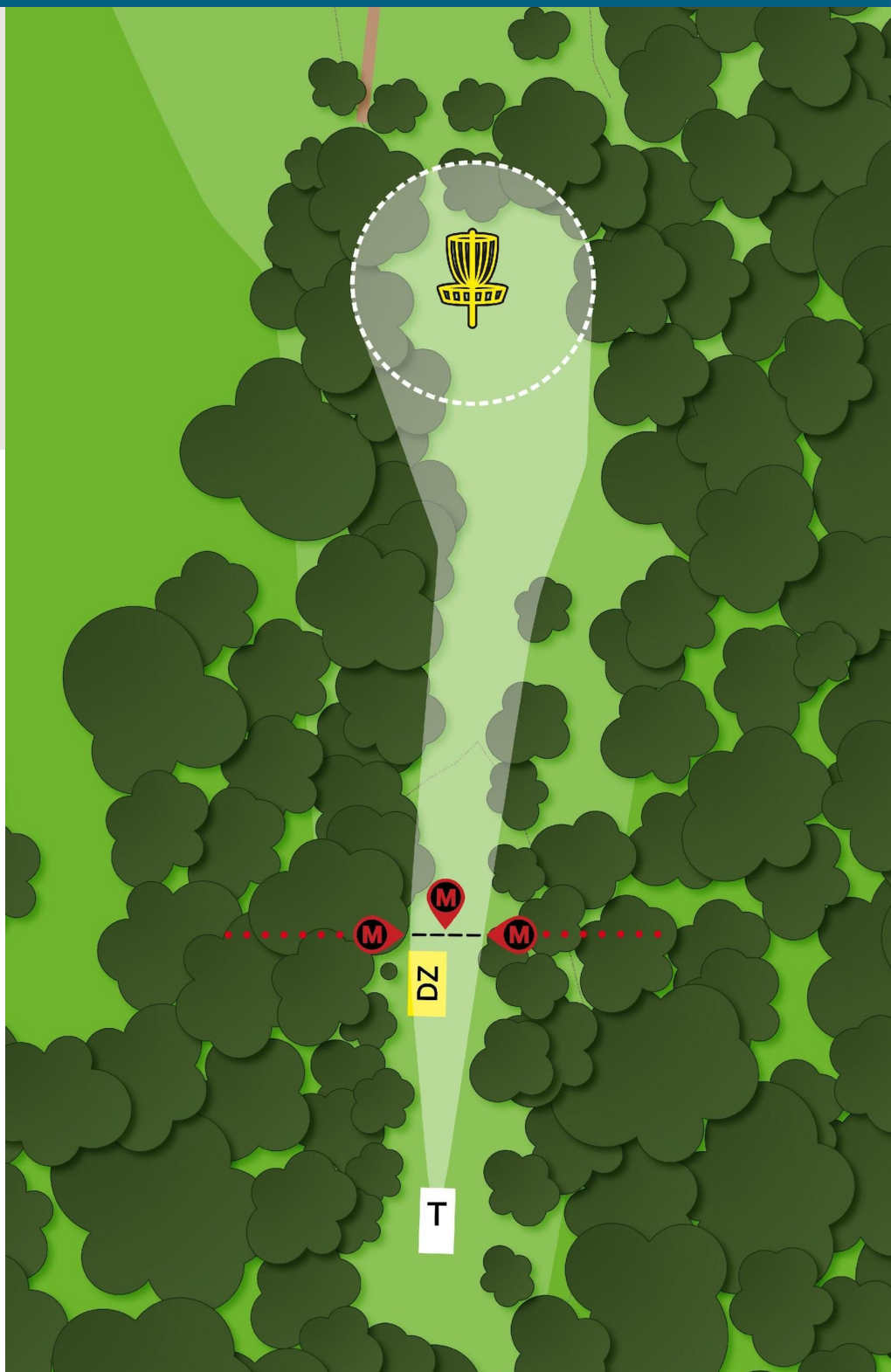
Ørland Diskgolfpark

Par 3
70m
-2m

Trippelmando:

Ved bom kast fra drop zone, forrige lie eller re-tee, +1 straffekast.

Sjekk at forrige gruppe har spilt ferdig.



19


Ørland Diskgolfpark

Par 3

86m

0m

OB til venstre, bak
og høyre samt gangsti
i midten.





LATITUDE 64°
G O L F D I S C S



**ØRLAND
SPAREBANK**

– en bank du kjenner

punchreklame.no

Denne caddy boka er designet av Punch Reklame for Ørland Frisbeeklubb.
Kart design av Maud Westendorp.
Ved feil eller mangler i boka, ta kontakt med frisbeeklubben.

Ha en fin runde!