

1	Par	3
	Lengde	103 m
	Høyde	-1

*Oblinje på andre siden av vannet. Denne er markert med hvite pinner.*

*Klarer man ikke å kaste forbi disse pinnene på det første kastet, så tar man neste kast fra droppsonen og man får også et straffekast.*


*Droppsonen er markert med gule streker på kartet.*

Støttespillere :



2	Par	3
	Lengde	59 m
	Høyde	0

Støttespillere :



3

Par  
3

Lengde  
130 m

Høyde  
0

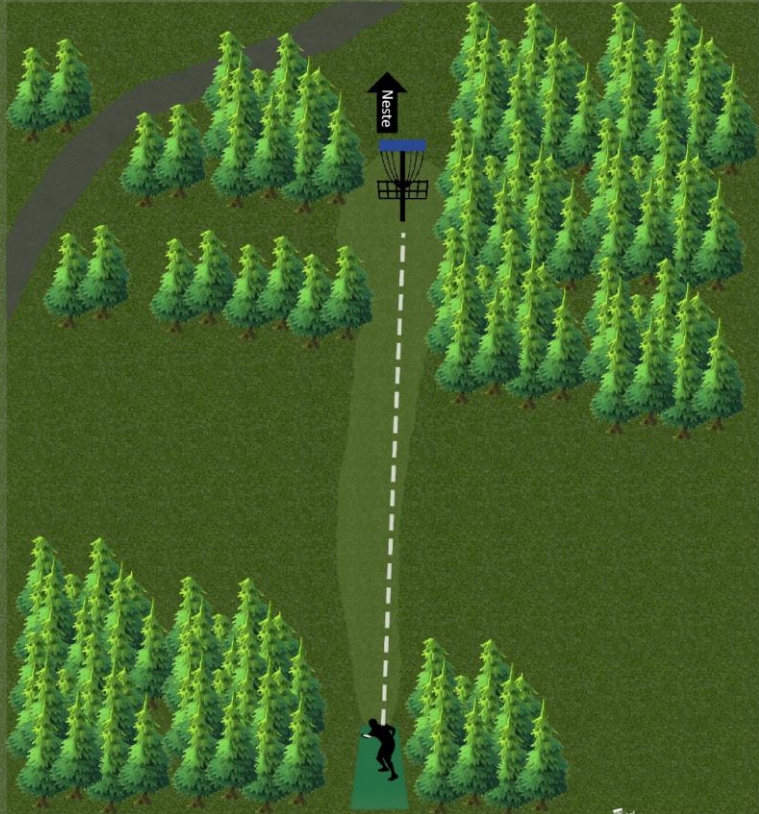
Vannet er ob. Kaster man i vannet, så tar man neste kast fra droppsonen. Markert med gule streker.

Hvis man ikke vil kaste over vannet, så kan man også velge å starte ved droppsonen.

I begge tilfellene så får man straffekast og man tar derfor sitt tredje kast fra droppsonen.

Støttespillere :

**aktiv.**  
Eiendomsmegling



4

Par  
3

Lengde  
104 m

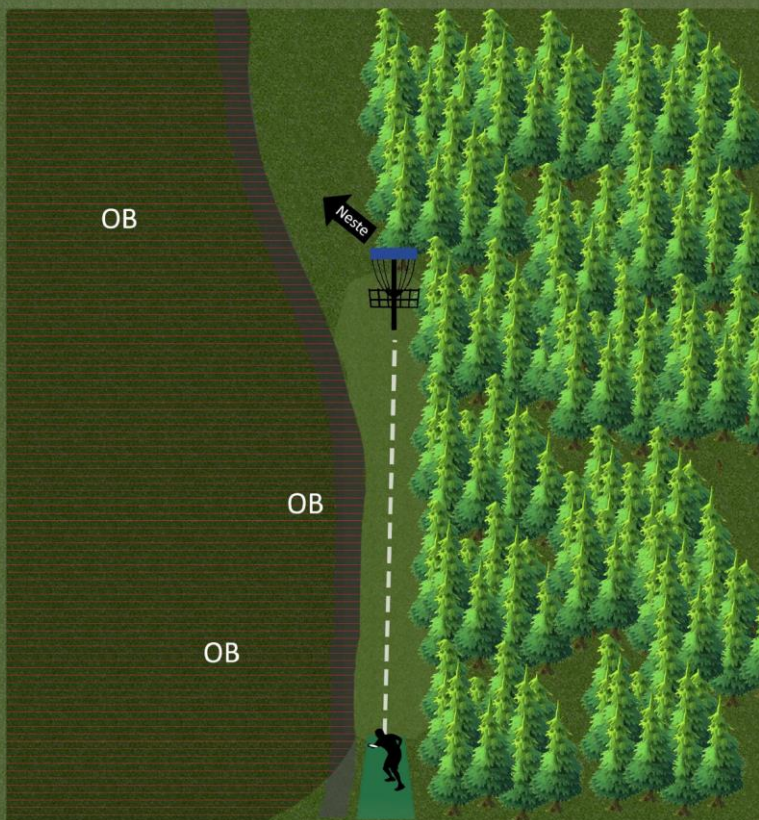
Høyde  
0

Veien og alt på venstre side av den er ob. Havner man i ob så kaster man videre fra der disken passerte oblinjen og man tillegges ett straffekast.

Støttespillere :



Tlf: 333 20 001



5

Par  
4

Lengde  
136 m

Høyde  
-1

To mandoer. Disse er markert med sorte piler på hvit planke.


Bommer man på den første, så kaster man på nytt fra utkastfeltet mot ett straffekast.

Bommer man på den andre mandoen, så bruker man droppsonen som er ca 20 meter før mando, på venstre side av fairway. Og får ett straffekast.

Støttespiller :



**Gjensidige**  
Andebu



6

Par  
3

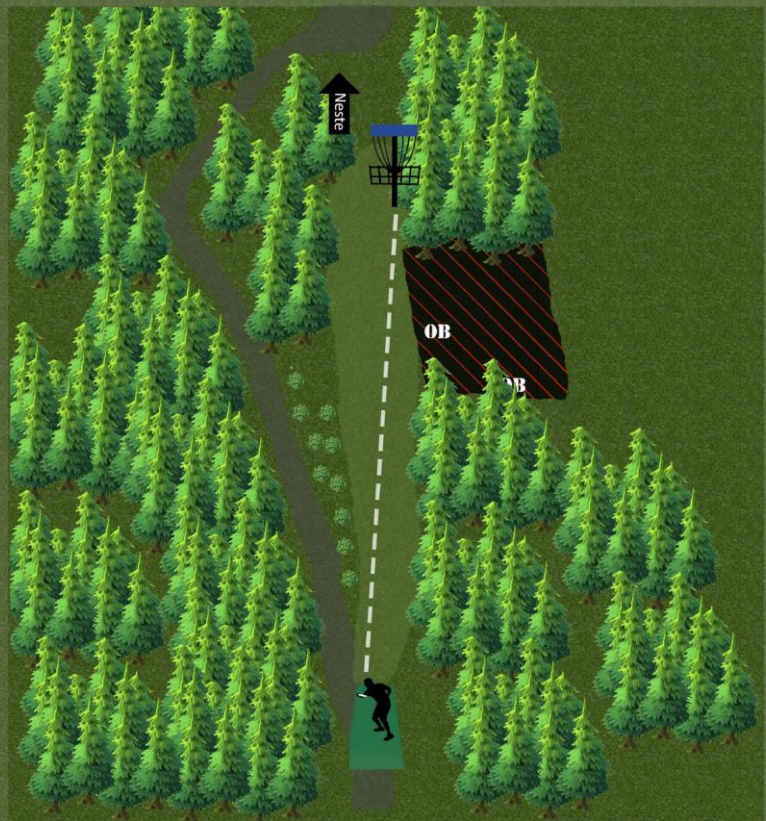
Lengde  
104 m

Høyde  
-2

De siste 30 meterne før kurven, på høyre side er ob. Oblinje er markert med hvite pinner.

Havner man i ob, så kaster man videre fra der discen passerte oblinjen og man tillegges ett straffekast.

Støttespiller :



Håskén Diskgolfbane

7

Par	4
Lengde	136 m
Høyde	-3

*Pass ekstra godt på at det ikke kommer noen folk rundt svingen før du kaster.*

Nyttig å vite :

*“Par” er ett uttrykk som sier noe om vanskelighetsgraden. Par er det antall kast som det forventes at en god spiller skal bruke på dette hullet.*

*I dette tilfellet 4 kast.*

Design: D. SCGOLF.KONSULENTER.NO

**OB høyreside av vei, markert med ob pinner. (mot myr)**

Håskén Diskgolfbane

8

Par	3
Lengde	98 m
Høyde	-2

Støttespiller :

ANDEBU  
SPAREBANK

9

Par  
3

Lengde  
87 m

Høyde  
+5

Støttespiller :



**Gjensidige**  
Andebu



10

Par  
3

Lengde  
90 m

Høyde  
+1

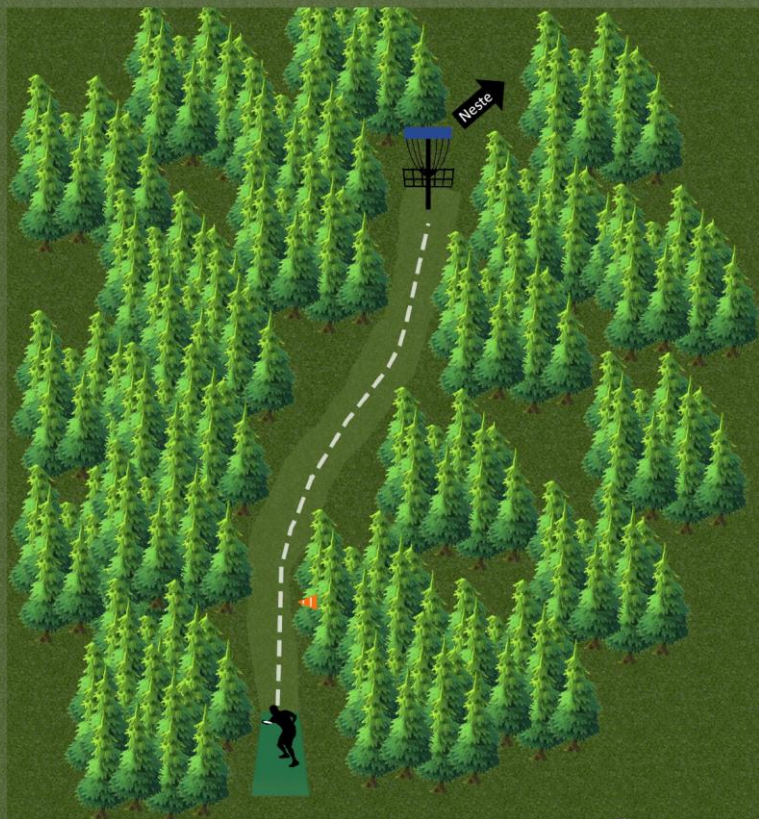
*Mando på høyre side av fairway  
etter ca 20 meter.*

*Ved bom så får man ett  
straffekast og neste kast skal  
gjøres fra utkastfeltet.*

Støttespillere :



**ARNADAL**



# 11

Par  
3

Lengde  
69 m

Høyde  
-10

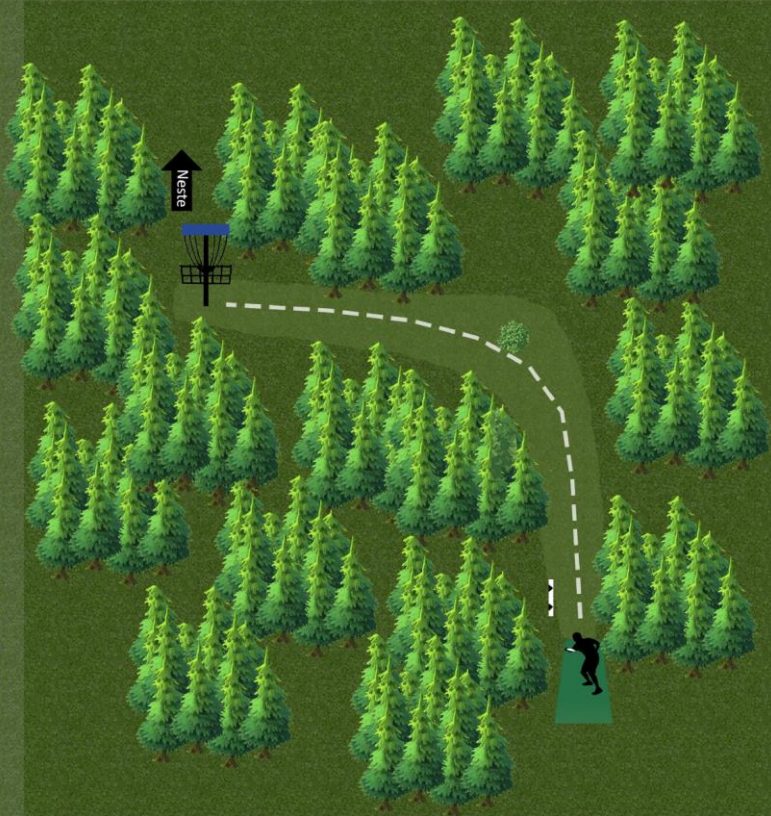
**TENK SIKKERHET!**

Her kan det være litt vanskelig å se om det er noen ved kurven. Ta derfor en ekstra sjekk før du kaster.

På dette hullet så er det satt opp en mando ganske tidlig på venstre side. Utkastfeltet skal brukes som droppsonne ved bom på mando.

Støttespiller :

**Hasås**



# 12

Par  
3


Lengde  
97 m

Høyde  
-1

Støttespillere :



ANLEGGSGARTNERMESTER  
**Håkonsen & Sukke**  
LANDSKAPSENTREPRENØR



# 13

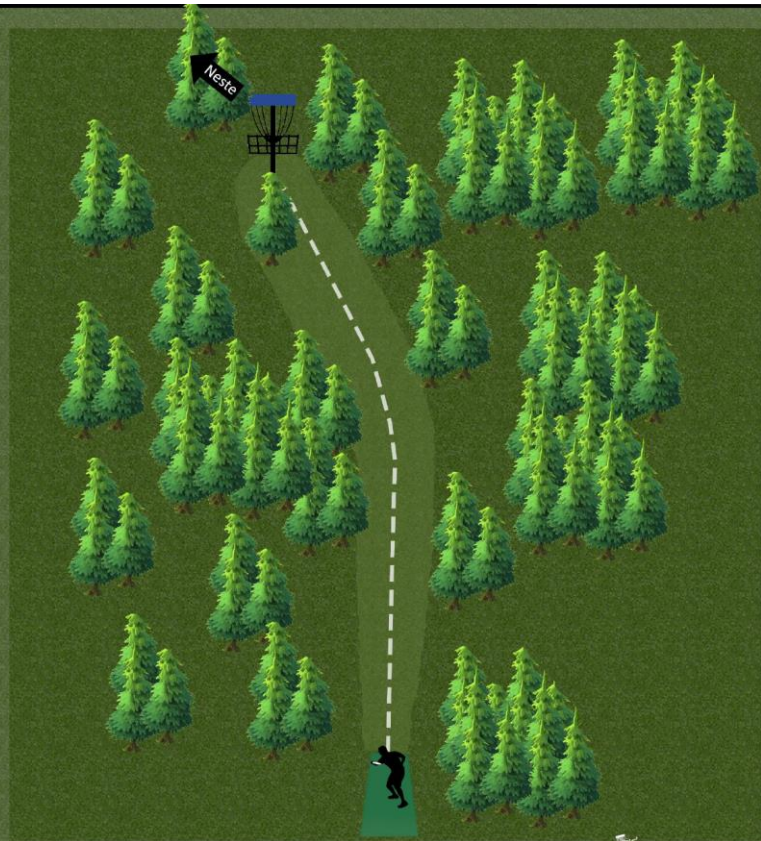
Par  
3

Lengde  
65 m

Høyde  
-1

Nyttig å vite :

*Det er ikke lov til å bøye vekk eller knekke grener, kvister eller trær for at det skal bli lettere for deg å kaste. De er en naturlig del av banen og spillet.*



# 14

Par  
4

Lengde  
132 m

Høyde  
-3

Støttespiller :



**Gjensidige**  
Andebu



# 15

Par  
3

Lengde  
76 m

Høyde  
-5

Nyttig å vite :

*Lander discen i et tre og ikke kommer ned av seg selv skal neste kast tas rett under der discen befinner seg.*

*Dette gir ingen straffekast.*



# 16

Par  
3

Lengde  
130 m

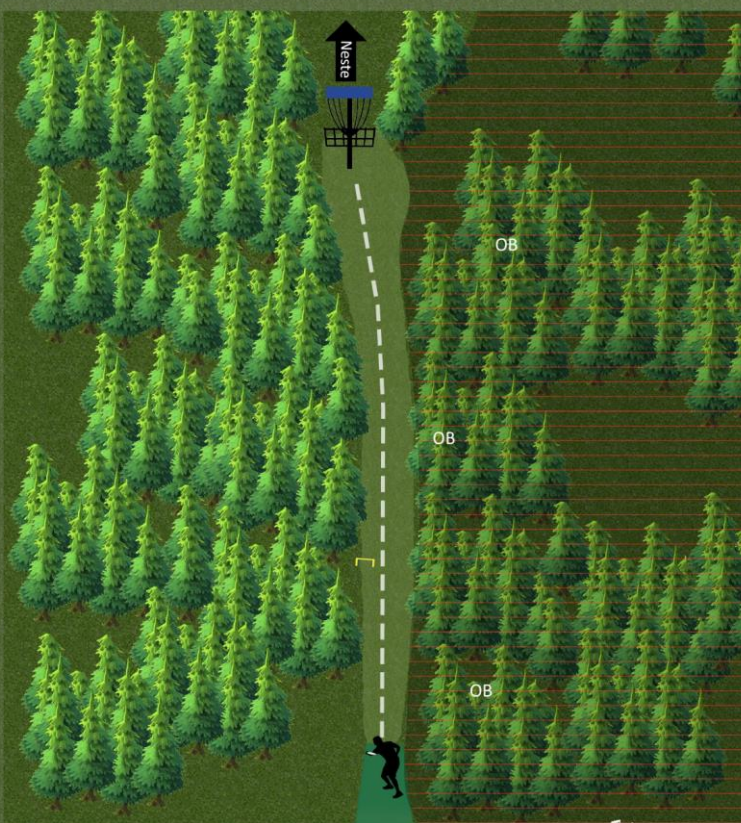
Høyde  
-15

*Ob på høyre side helt frem til kurv. Kaster man i Ob fra utkastfeltet, så skal neste kast tas fra droppsonen.*

*Fra og med kast nr 2, så spilles det med vanlige Ob-regler.*

*Droppsonen er utkastfeltet som står på venstre side i bunn av bakken.*

Støttespillere :






17

Par  
3Lengde  
75 mHøyde  
0

## Nyttig å vite :

Det er alltid den som ligger lengst vekk fra kurven som er den neste som skal kaste. Uansett hvor mange kast denne spilleren allerede har brukt på dette hullet.



Design: W SCOLFROSSU LENTEX.NO

18

Par  
3Lengde  
50 mHøyde  
-2

Kaster man ut i OB fra utkastfeltet, så skal tredjekastet tas fra droppsonen.

Etter at man har landet på godt område så spilles det med vanlige obregler.

Det er forøvrig kun øy som er godt område å lande i selv om ob ikke er markert helt ut til sidene på tegningen.

## Støttespiller :

ANDEBU  
SPAREBANK