



Collector Marathon XII

14.06.2025

Inhalt

Änderungen zur Vorversion	3
Allgemeine Hinweise	4
Halbmarathonwertung	5
Regelhinweise	6
Legende	6
Braunschweig Bürgerpark (blau)	8
Braunschweig Westpark	9
Salzgittersee Insel	10
Schöningen Schlosspark	11
Tankumsee Isenbüttel	12
Helmstedt Piepenbrinkpark	13
Lappwald Bötschenberg	14
Peine Heywood-Park	15
Lengede Seilbahnberg	16
Ilse Hüttengelände	17
Wolfenbüttel Gutspark	20
Wolfenbüttel Seelinger Park	21

Änderungen zur Vorversion

V12 (2025)

- Hildesheim/Bürgerpark(rot) statt Schöningen/Lengede
- Kein Ökomarathon

V11 (2024)

- Westpark neues Layout
- Ilsede Bahn 5 und 14 geändert
- Halbmarathon West mit Tankumsee statt Bürgerpark
- Ökomarathon

V10 (2023)

- Parcours Bürgerpark (rot) entfernt
- Parcours Ilsede Hüttengelände hinzugefügt
- Bahn 8 Tankumsee: keine Insel mehr
- Lappwald Bötschenberg jetzt mit 18 Bahnen. Neuer Parcoursplan.
- Ergänzungen zu allgemeinen Hinweisen
- Anpassung Regelhinweis bzgl. Mando

V9 (2022)

- Neuer Parcours: Lappwald Bötschenberg
- Bürgerpark rot wieder reingenommen
- Ilsede (wegen Veranstaltung) und Altenau rausgenommen

V8 (2021)

- Es wird Altenau Bergpark statt Wolfsburg Allerpark gespielt
- Helmstedt – neuer Kursplan
- Ilsede Bahn 5: Triple-Mando

v7 (2020)

- Es wird Wolfsburg Allerpark statt Bürgerpark rot gespielt
- Ilsede – neuer Kursplan
- Halbmarathonwertung

v6 (2018)

- Bürgerpark Braunschweig: Parkplatz P1 nicht mehr offiziell nutzbar
- Westpark Braunschweig: Navigationsadresse zu P1 geändert
- Schöningen: Eine Bahn mehr, Bahn 4 hat sich geändert – neuer Kursplan
- Lengede: Mandobeschreibung auf Kursplan angepasst.

Allgemeine Hinweise

Der diesjährige Marathon am 14.06.2025 umfasst folgende Parcours:

1. Braunschweig Bürgerpark blau (15 Bahnen)
2. Braunschweig Bürgerpark rot (9 Bahnen)
3. Braunschweig Westpark
4. Salzgittersee Insel
5. Ilsede Hüttengelände (lang)
6. Peine Heywood-Park
7. Hildesheim Müggelsee
8. Tankumsee Isenbüttel
9. Helmstedt Piepenbrinkpark
10. Lappwald Bötschenberg
11. Wolfenbüttel Gutspark
12. Wolfenbüttel Seeligerpark

Die Kurse können in beliebiger Reihenfolge gespielt werden und an den Kursen kann die Startbahn frei gewählt werden.

Adressen für Navigationsgeräte sind bei den Kursbeschreibungen hinterlegt.

Auf den Parcours ist das Gras teilweise ungemäht. Tut Euch einen Gefallen und lasst Eure(n) Partner(in) spotten! Es spart Euch Zeit und im Zweifelsfall auch Scheiben!

Halbmarathonwertung

Es wird auch in diesem Jahr wieder eine Halbmarathonwertung geben, für alle, die die kompletten 12 Kurse nicht schaffen oder schaffen wollen, unterteilt in einen Halbmarathon Ost und einen Halbmarathon West. Jeder, der nicht alle 12 Kurse absolviert hat, landet automatisch in der Halbmarathonwertung, wenn die notwendigen Kurse für die jeweilige Wertung gespielt wurden.

Halbmarathon West:

1. Peine Heywoodpark
2. Braunschweig Bürgerpark (rot)
3. Salzgitter Insel
4. Braunschweig Westpark
5. Hildesheim Müggelsee
6. Ilsede Hüttengelände

Halbmarathon Ost:

1. Helmstedt Piepenbrinkpark
2. Lappwald Bötschenberg
3. Tankumsee
4. Wolfenbüttel Gutspark
5. Wolfenbüttel Seeligerpark
6. Braunschweig Bürgerpark (blau)

Regelhinweise

Es handelt sich bei diesem Wettbewerb um kein offizielles Turnier. Es geht darum, bei den zwölf (bei Halbmarathon sechs) angegebenen Kurse (mind.) eine komplette Runde an dem einen Tag zu spielen. Dabei wird das beste Ergebnis jedes Kurses gewertet - wie bei der Collector-Tour über ein Jahr verteilt - daher auch der Name Collector-Marathon.

Es ist also theoretisch möglich, einen Kurs mehrfach zu spielen und dann das beste Ergebnis zu werten - oder zwischendurch neu zu starten. **Nicht** erlaubt ist es, die Bahnen nach dem "best shot"-Prinzip zu spielen (bei jedem Loch mehrfach abzuwerfen oder Würfe zu wiederholen und dann den besten zu nehmen). Entweder man startet die Runde komplett neu, oder spielt die Runde normal zu Ende.

Eine gängige Praxis ist der sogenannte "Collectorstart", bei dem an der ersten Bahn öfter abgeworfen wird, bis die Scheibe günstig liegt. Man sollte dabei aber nicht die Uhrzeit aus dem Auge verlieren.

Für Mandos, bei denen keine Dropzone angegeben ist, muss der Wurf wiederholt werden (Rethrow mit Strafwurf!).

O.B. wird generell nach der normalen O.B. Regel gespielt (1m – nicht näher zum Korb – von dem Punkt, wo die Scheibe das letzte Mal inbounds war)

Regel für Inselbahnen sind bei den Kursen beschrieben.

Sollten am Spieltag auf einer Bahn temporäre Hindernisse existieren, müssen diese, so gut es geht umspielt werden. Eine Bahn wird nur bei absoluter Unspielbarkeit aus der Wertung genommen (z.B. Teepad unzugänglich, Korb abgesperrt/blockiert).

Legende



Fairways werden bei gutem Wetter (teilweise) als Liegewiese oder zum Grillen „missbraucht“. Wenn möglich dann dort früh beginnen.



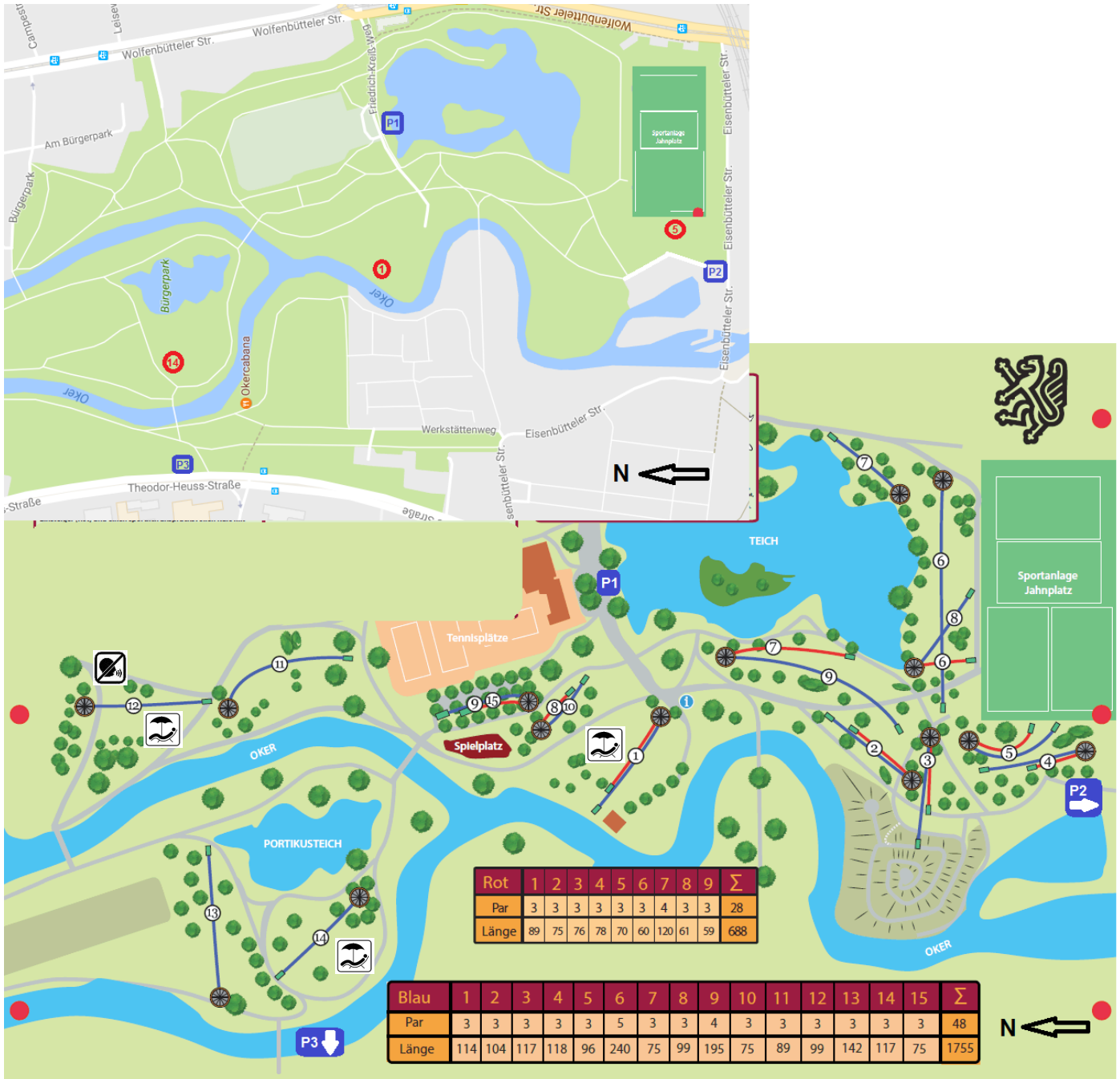
Kurs befindet sich (teilweise) in unmittelbarer Nähe zu einem Wohngebiet. Bitte Rücksicht nehmen.



Besonders bei gutem Wetter ist mit starkem Publikumsverkehr zu rechnen. Wenn möglich dann dort früh beginnen.



Braunschweig Bürgerpark rot/blau



Parkmöglichkeiten:

P1: (NICHT MEHR VERWENDEN - PRIVATSTRAßE)

P2: Eisenbüttler Straße - Genug Platz, 700m zur 1, evtl. bei der 5 beginnen um Zeit zu sparen.

Eisenbüttler Straße 24, 38122 Braunschweig

P3: Theodor-Heuß-Straße - Parkstreifen, 700m zur 1, alternativ Beginn an der 14.

Theodor-Heuß-Straße 5, 38122 Braunschweig

Besonderheiten/Hinweise:

keine

Braunschweig Westpark



No	Par	Length
1	3	76m
2	4	178m
3	3	69m
4	3	84m
5	3	79m
6	3	110m
7	3	79m
8	3	85m
9	3	108m
10	3	90m
11	4	150m
12	3	116m
13	3	91m
14	3	126m
15	3	78m
16	3	91m
17	3	93m
18	3	101m
18	56	1804m



Parkmöglichkeiten:

P1:
Sportplatz Westpark
Rheinring 20
38120 Braunschweig

P2:
Seitenstreifen
Madamenweg 85
38120 Braunschweig
(+ 200m nach West)

Besonderheiten/Hinweise:

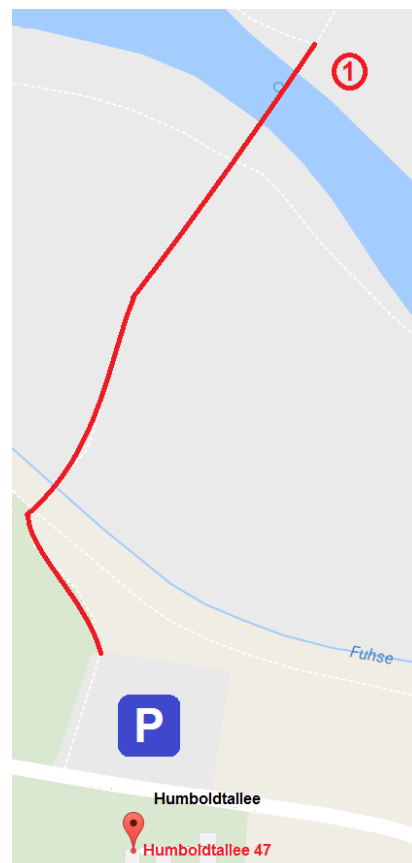
- Der Parcours wurde kurz vor dem Marathon umgebaut und hat noch keine markierten Abwürfe.
- Die Tee-Signs markieren den Anfang des Teepads, somit ist die Abwurfline ca. 3m vor dem Tee-Sign.
- Verlässliche Längenangaben gibt es noch nicht, die Angaben sind aus dem Metrix Plan
- 10: Nach Bahn 10 nicht „aus Versehen“ bei der 17 weitermachen.
- Die Bahnen 11-16 sind teilweise ungemäht mit hohem Gras. Spotten hilft!

Salzgittersee Insel

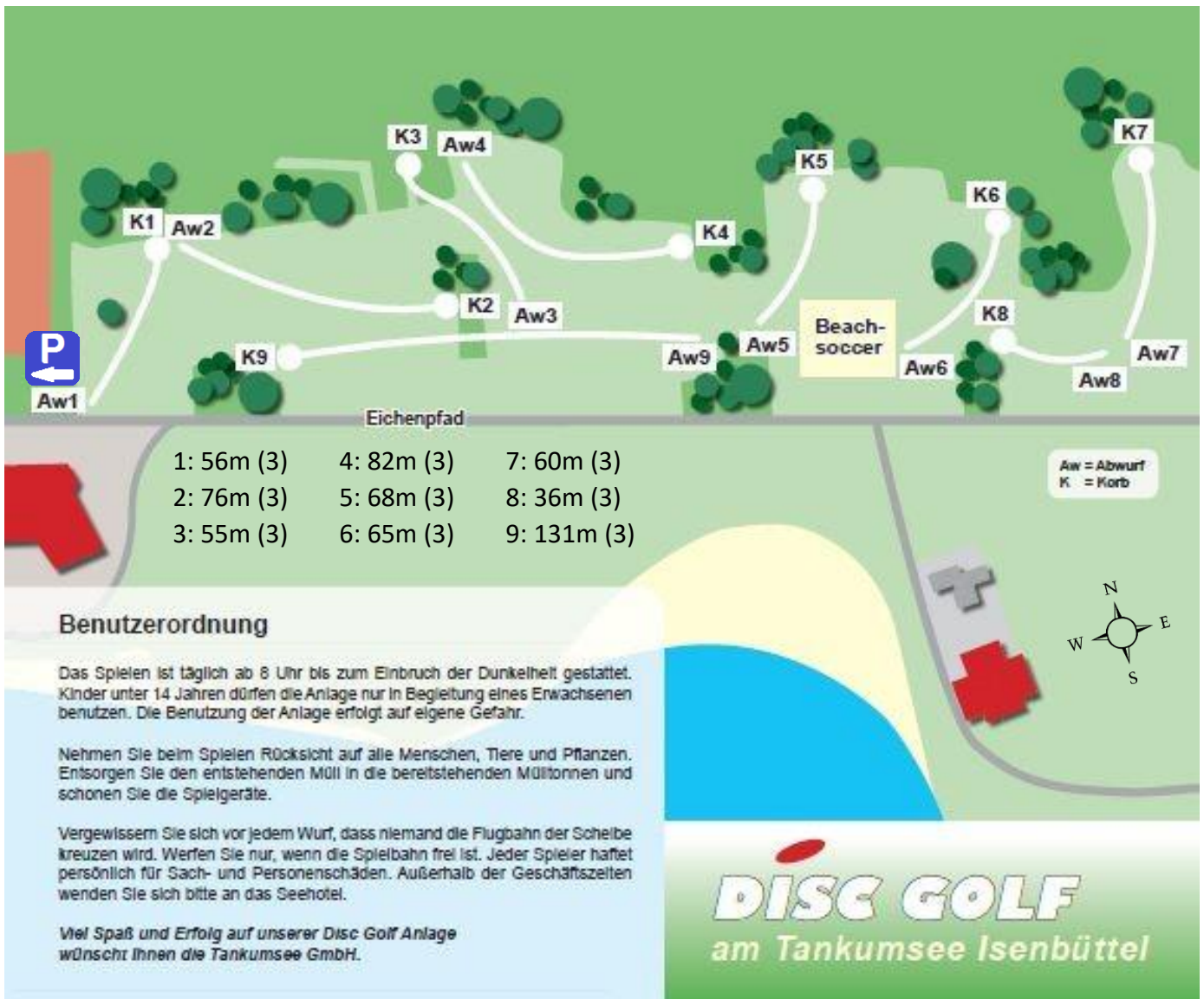


Parkmöglichkeit: Parkplatz An den Humboldtallee,
ggü. SV Borussia Salzgitter.
Humboldtallee 47, 38228 Salzgitter

Besonderheiten:
Es empfiehlt sich die 9 vor der 8 zu spielen.
Die Wege sind in der Realität etwas anders...



Tankumsee Isenbüttel



Parken:

Schildern zum Tankumsee Badestrand folgen (kostenpflichtig)

Dannenbütteler Weg 12, 38518 Gifhorn

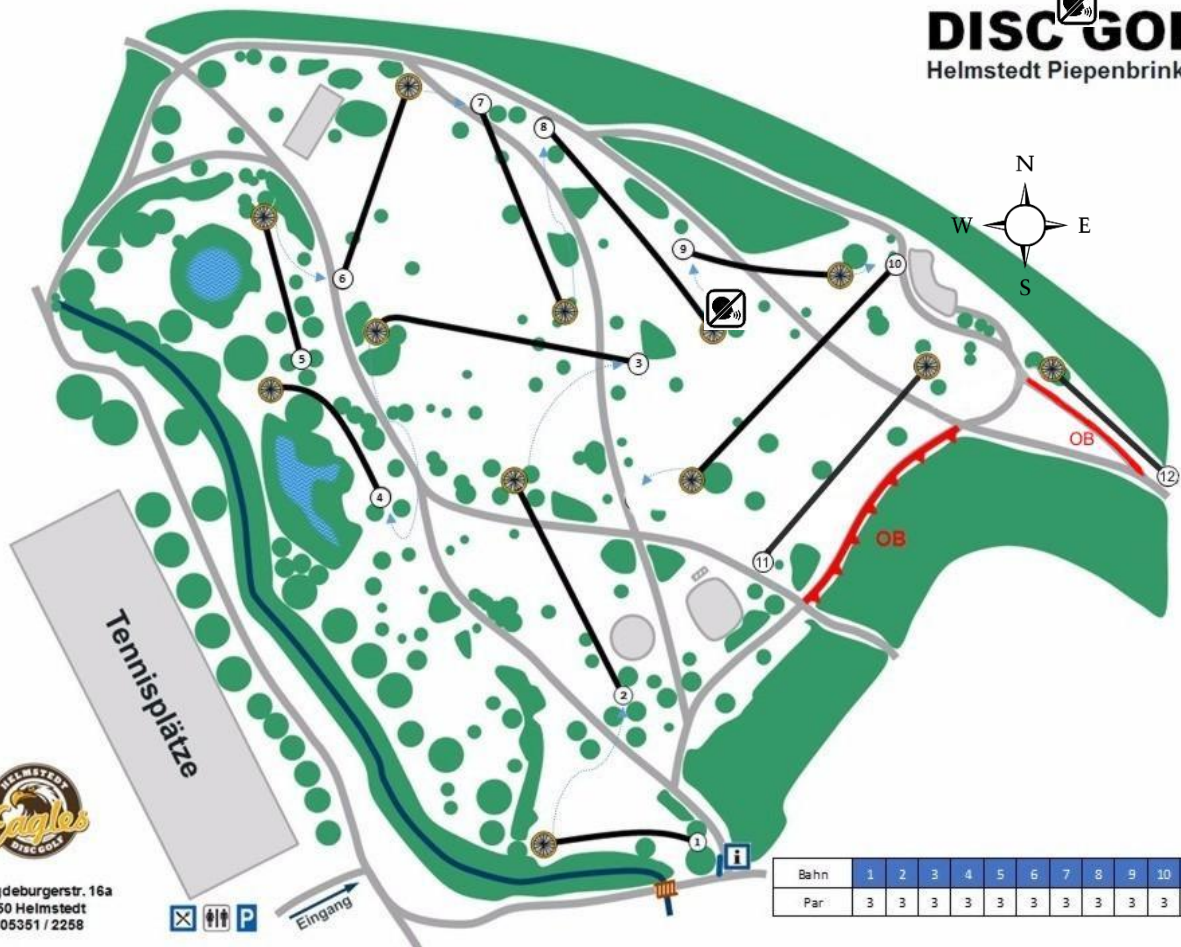
Besonderheiten:

- (3) Mando: Die Kiefer in gerader Linie von Abwurf und Korb, die hinter dem Mulchhaufen steht, soll links umspielt werden (mit Band markiert).
- (6) Triple-Mando: Unter dem Seil/zwischen den Bäumen hindurch
- (8) Inselbahn: Alles hinter den Holzpflocken gilt als Insel (beliebig weit nach hinten, Linie rechts und links durch Holzpflocke gedanklich verlängern). Keine Dropzone – Re-Tee bei verfehlen der Insel.
- (9) Mando: Der Baum mit dem Pfeil soll rechts umspielt werden. (Etwa auf Hälfte der Bahn, am Weg)

Helmstedt Piepenbrinkpark



DISC GOLF
Helmstedt Piepenbrinkpark



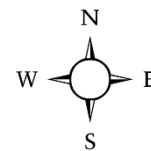
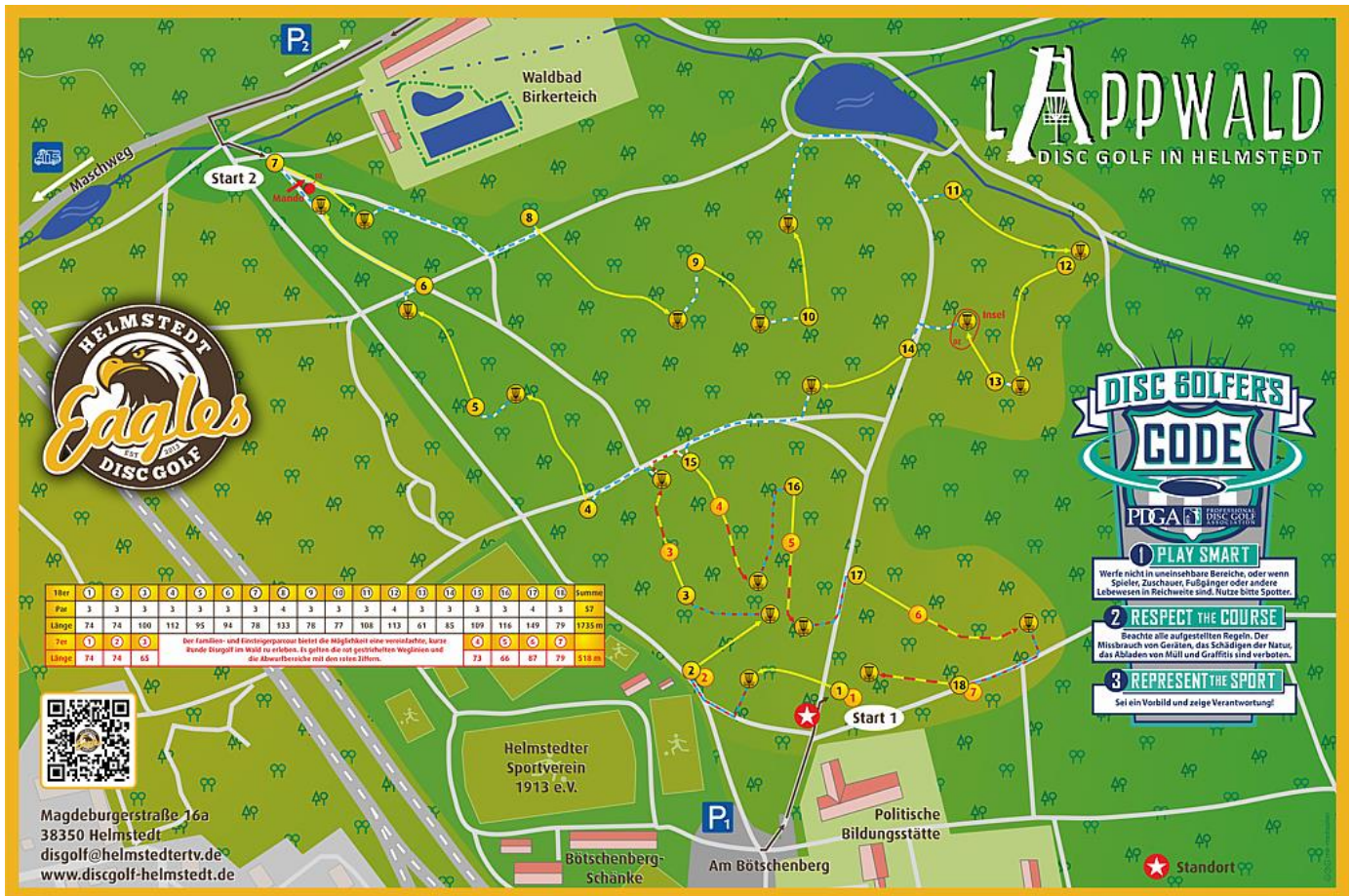
Parken:

Parkplatz am Helmstedter Tennisverein,
Magdeburger Tor 16A, 38350 Helmstedt

Besonderheiten:

- (11) OB: Rechts der Weg und dahinter
- (12) OB: links der Weg und dahinter

Lappwald Bötschenberg



Parken:

Parkplatz am Helmstedter Sportverein,
Am Bötschenberg 2, 38350 Helmstedt

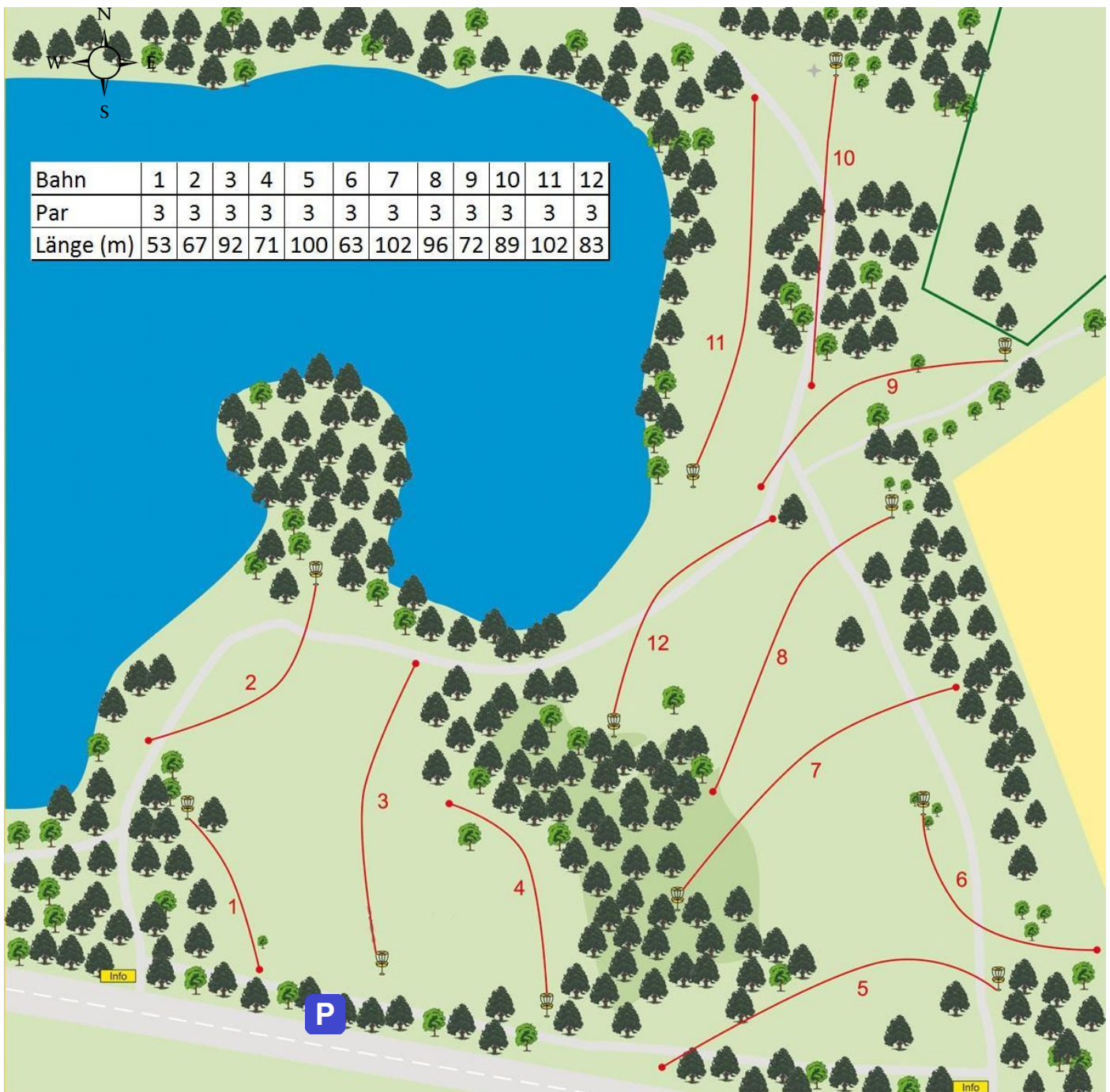
Besonderheiten:

- Bahn 7: Mando links umspielen, bei Verfehlen zur Dropzone mit Strafwurf
- Bahn 13: Insel, bei Verfehlen zur Dropzone mit Strafwurf

Ein paar Empfehlungen, um das Scheibenverlustrisiko zu minimieren:

- Spotten
- Nicht bei Dämmerung spielen
- Scheiben mit geeigneter Farbe verwenden

Peine Heywood-Park



Parken:
 Eschenstraße, am Straßenrand
 Eschenstraße 33, 31224 Peine

Besonderheiten: keine

Ilsede Hüttengelände (lang)



Parken: Direkt beim Wasserturm

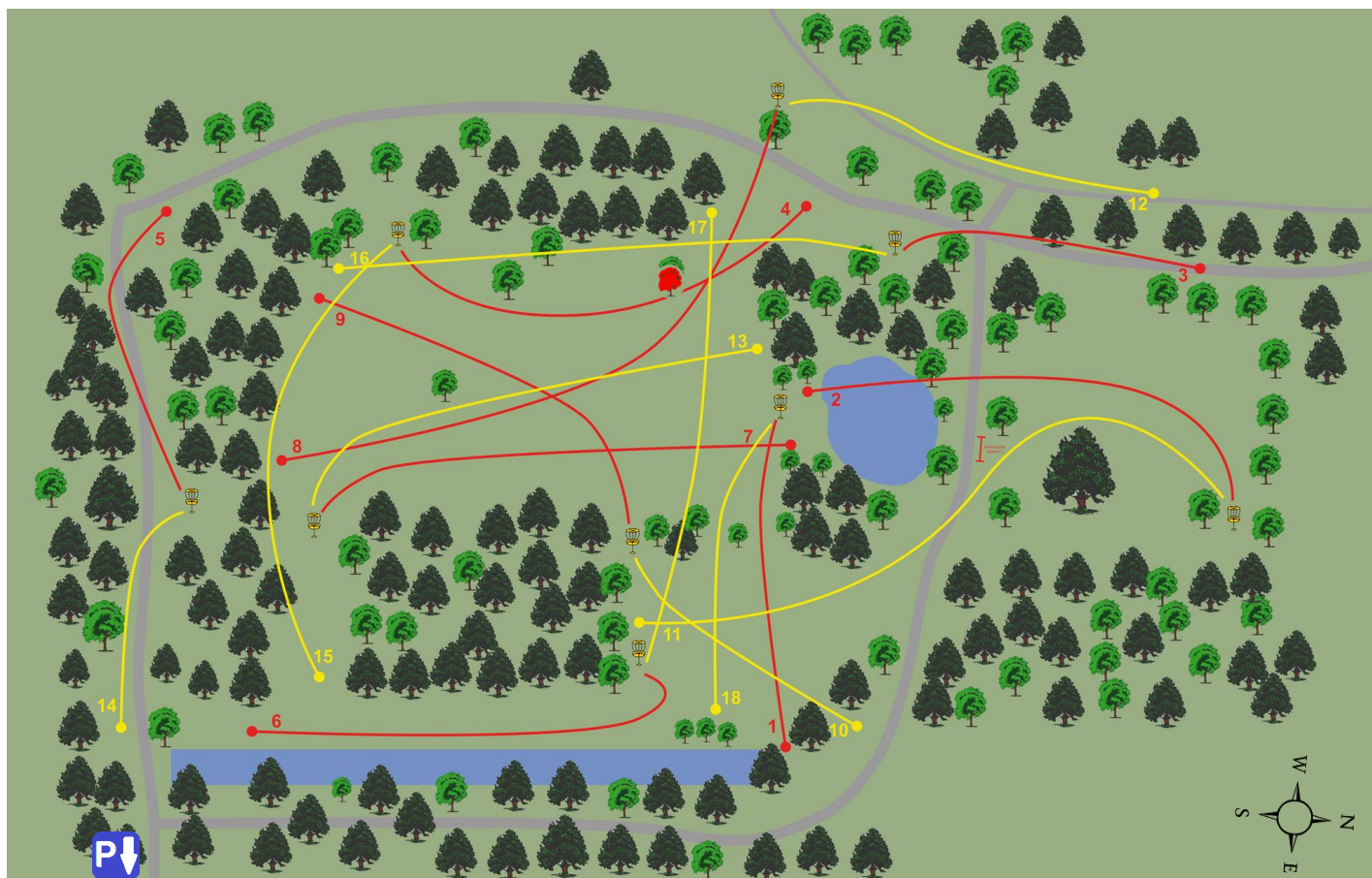
Zum Wasserturm 34, 31241 Ilsede

Besonderheiten:

- (1) Mandobaum muss links umspielt werden. Bei verfehlen wird von der Dropzone weitergespielt. Die Straße auf der rechten und der Zaun auf der linken Seite sind OB.
- (2) Alles rechts von der Straße und die Becken sind OB.
- (3) Alles rechts vom Zaun und die Becken sind OB. Wenn der Teeshot im OB landet wird von der Dropzone (der kurze Abwurf) weitergespielt. Ab dort geht es mit normaler OB-Regel weiter.
- (4) Inselbahn. Bei verfehlen wird von der Dropzone weitergespielt.
- (5) Das erste Mando muss rechts umspielt werden. Bei verfehlen wird von Dropzone 1 weitergespielt. Anschließend muss ein Doppelmando durchspielt werden. Wenn dieses verfehlt wird, wird von Dropzone 2 weitergespielt.
- (6) Die Straße auf der rechten, der Zaun und das Plateau auf der linken Seite sind OB.
- (7) Der Mandobaum muss rechts umspielt werden. Bei verfehlen wird von der Dropzone weitergespielt.
- (8) Quadruplemando durch die Stahlträger. Bei verfehlen = Retee
- (9) Doublemando. Bei verfehlen wird von der Dropzone weitergespielt.

- (10) Mandobaum muss links umspielt werden. Bei verfehlen wird von der Dropzone weitergespielt.
- (12) Mandobaum muss links umspielt werden. Bei verfehlen wird von der Dropzone weitergespielt. Die Bodendecker auf der rechten Seite sind OB.
- (13) Inselbahn. Bei verfehlen wird von der Dropzone weitergespielt.
- (14) Mandobaum muss rechts umspielt werden. Bei verfehlen wird von der Dropzone weitergespielt. Die Straße hinterm Korb und die rechte Seite ist OB.

Wolfenbüttel Gutspark



Bahn	1	2	3	4	5	6	7	8	9	10	11	12	13	14	15	16	17	18
Par	3	3	3	3	3	3	3	4	3	3	4	3	3	3	3	3	3	3
Länge (m)	71	89	69	71	82	96	101	121	78	67	129	66	103	68	118	84	104	73

Parken: Am Park – Neindorfer Str.

Neindorfer Straße 9, 38300 Wolfenbüttel

Besonderheiten:

- (4) Mando: Apfelbaum links umspielen



Wolfenbüttel Seelinger Park



Bahn	1	2	3	4	5	6	7	8	9
Par	3	3	3	3	3	3	3	3	3
Länge (m)	81	103	74	75	79	87	68	118	66

Parken:

Am Jugendgästehaus

Am Seeligerpark 1, 38304 Wolfenbüttel

Besonderheiten:

- (2) Mando: Erster Baum hinter dem Weg muss rechts umspielt werden.

Hildesheim Müggelsee



Bahn	1	2	3	4	5	6	7	8	9	10	11	12
Par	3	3	3	3	3	3	3	3	3	3	3	3
Länge (m)	49	78	75	59	122	72	72	43	111	64	60	75

Parken:

Borsigstraße 10, 31135 Hildesheim (dahinter ist ein Parkplatz)