



Livret Joueur



SOMMAIRE

SOMMAIRE	2
LE TOURNOI	3
INSCRIPTIONS	4
TARIFS	4
PROGRAMME	5
ACCES AU PARCOURS	7
PLAN GENERAL	8
DETAILS DU PARCOURS	9
CONTACTS	14



LE TOURNOI

La deuxième manche du Régional Tour LFDHDF 2024-2025 se déroulera à Wingles au parc Marcel Cabiddu.

Le RT#2 de Wingles est un tournoi PDGA C-tier, organisé par le club [Les Nordiscs](#).

Il peut accueillir 72 joueurs maximum (inscriptions validées par paiement).

Les joueurs inscrits devront confirmer leur présence au QG au plus tard à 8h30 le Dimanche 03/11/24.

Passé ce délai, les retardataires ne pourront pas jouer (téléphoner au TD en cas de retard).

L'organisateur se réserve le droit de modifier le parcours avant ou pendant l'événement en fonction de l'affluence, des conditions météorologiques, de l'état du parcours, etc...

L'organisation du tournoi répond aux conditions d'organisation stipulées dans l'annexe 9 "Règlement des compétitions de Disc Golf FFFD", du règlement intérieur FFFD, aux dernières règles du jeu PDGA en vigueur, ainsi qu'au règlement spécifique du régional tour des Hauts de France.

TD : Olivier MACKOWIAK – 06 25 24 44 71

Format :

Le tournoi se déroule sur 2 manches de 18 trous en Shotgun.

Carte de score :

Désormais, l'ensemble des joueurs d'un groupe est obligé de prendre les scores pour l'ensemble du groupe.

Les scores seront pris à minima sur l'application PDGA Live et nous souhaiterions aussi qu'au minimum un joueur par groupe prenne les scores sur UDisc

Apple : <https://itunes.apple.com/us/app/udisc-disc-golf/id1072228953>

Android : <https://play.google.com/store/apps/details?id=com.regasoftware.udisc>

Les autres prises de score pourront aussi se faire sur papier.

Chaque joueur est responsable de sa carte de score, de son retour et des éventuelles erreurs qui pourraient figurer dessus.

Mort subite :

Il y aura mort-subite pour départager les vainqueurs en cas d'égalité.

Celle-ci se jouera sur les trous 1, 2, et 3 puis "Closest to the pin" sur le trou 1.

Jeu annexe: Closest To Pin (CTP) :

Il y aura un CTP par manche. Les participants qui le souhaitent peuvent s'inscrire pour 2€.

Il sera attribué aux gagnants 2 disques offerts par le partenaire LB Sport Loisir.

CTP Manche 1 : Trou 8

CTP Manche 2 : Trou 17

Jeu annexe : Trou en un (Ace) :

Les participants qui le souhaitent peuvent s'inscrire pour 1€ et essayer de remporter la totalité de la cagnotte qui est actuellement **de 165€ + la somme ajoutée le 3/11 (bon d'achat)**.

Dans le cas où plusieurs joueurs feraient un Ace, la somme du bon serait divisée.



INSCRIPTIONS

Les inscriptions à la compétition se font sur Disc Golf Metrix.
La création d'un compte DG Metrix est obligatoire et gratuite.

L'inscription n'est validée qu'après le paiement des droits d'inscription au club organisateur et suivant les dates ci-dessous :

- Date limite de demande de titre temporaire : le Mercredi 30 Octobre à 21h00.
- Date limite d'inscription sans titre temporaire : le vendredi 1er Novembre à 13h00.

L'inscription d'un joueur est soumise aux conditions d'accès précisées dans le règlement « Regional Tour LFDHDF 2024-2025 »

TARIFS

8€ pour les joueurs 'Open' (14€50 (8+6.50) pour les non licenciés FFFD)

4€ pour les joueurs 'Junior' (10€50 (4+6.50) pour les non licenciés FFFD)

ACE 1€ (Cagnotte ace reversée en bon d'achat et gérée par chaque club)

CTP 1€ ou 2€ (suivant le nombre de CTP sur la journée)

Licence provisoire FFFD 6,50 €

Catégories représentées :

MPO / MA3 / MP40 / MP50 / MP60 / FPO / MJ18 / FJ18

RAPPEL aux clubs : pour chaque joueur participant à 1 tournoi,

1€ devra-être reversé à la ligue HDF pour contribuer à la remise de prix en fin de saison.

- **Paiement des inscriptions :**

- Paypal : lesnordiscs@gmail.com (*faire un paiement entre proches*)
- HelloAsso (CB) : <https://www.helloasso.com/associations/les-nordiscs/evenements/rt-2-wingles-les-nordiscs>
- Virement : *IBAN* **FR76 1670 6000 7116 5262 2940 672** *Code BIC* **AGRIFRPP867**
- **Le paiement en liquide est possible mais n'est pas à privilégier, nous souhaitons passer plus de temps à finaliser le parcours plutôt que de faire des encaissements.**



PROGRAMME

Dimanche 3 Novembre :

08H00 – Ouverture du local et finalisation des inscriptions + validation de présence.

09h00 – Départ de la 1^{ère} manche

13h00/13h30 – Départ de la 2^{ème} manche

16h30/17h00 – Annonce des podiums par catégorie.

Tirage au sort pour offrir un code UDisc Pro à un joueur (hors 1^{er} de chaque catégorie)

Annonce des podiums du Regional Tour 2023-2024 avec remise de prix et verre de l'amitié (organisé par la LFDHDF)

Le programme pourra être modifié pendant le tournoi.





1 JOUER INTELLIGEMENT

Ne jamais lancer vers une zone non visible ou lorsque joueurs, spectateurs, promeneurs ou autres sont à portée. Envoyez un observateur.

2 RESPECTER LE PARCOURS

Ne jetez pas vos déchets. Veuillez respecter les équipements du parcours et la flore.

3 REPRESENTER LE SPORT

Soyez positif et responsable. Apprenez les règles aux nouveaux joueurs.

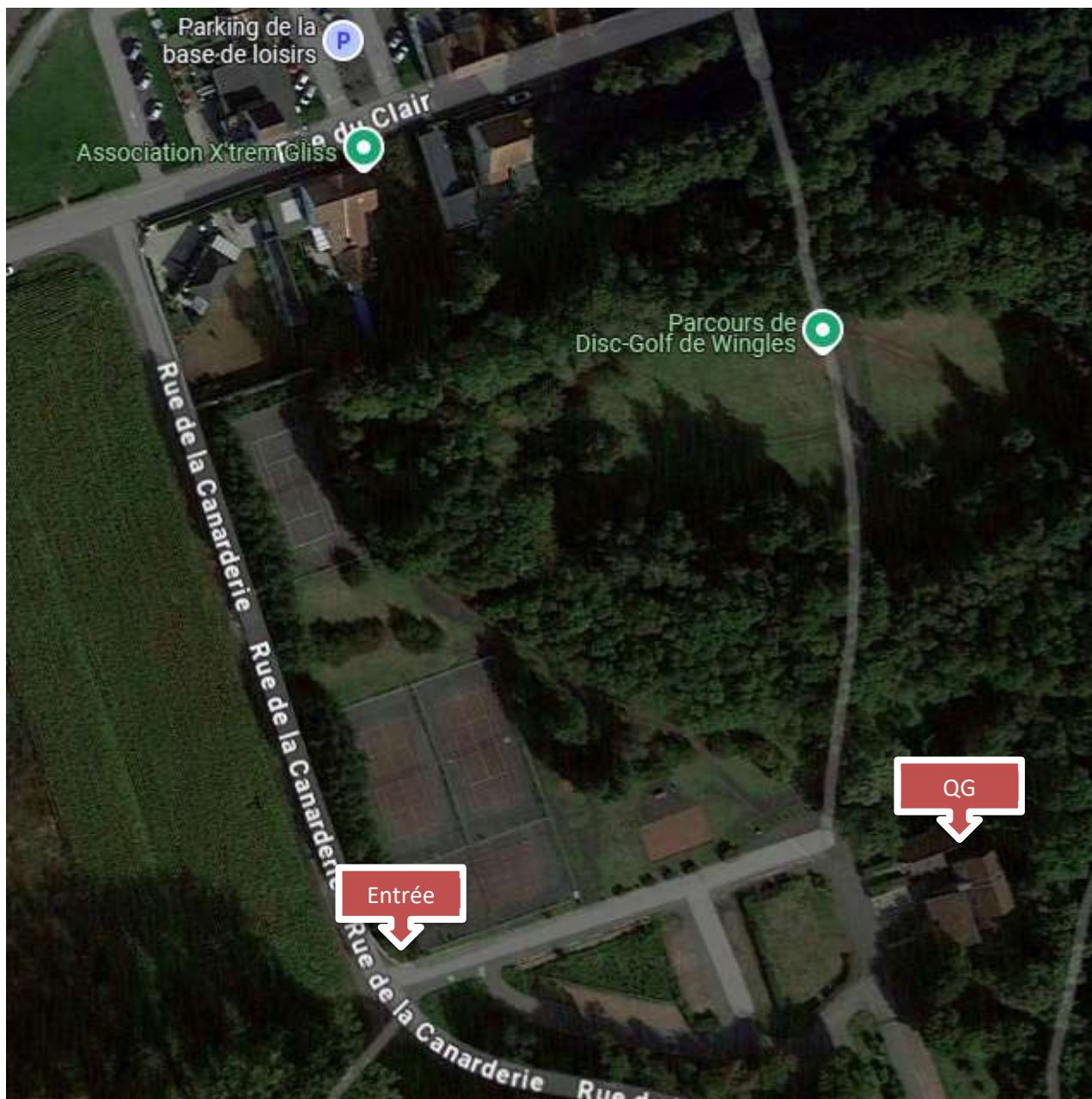


Accès au parcours

L'entrée du parcours se trouve au niveau de la maison forestière, rue de la canarderie à Wingles.

Vous pouvez trouver le parcours avec Waze en cherchant : « Parcours disc golf Wingles »

Ou sur Google maps : <https://maps.app.goo.gl/sPwrNggUoiAhpciQ8>



PLAN GENERAL

PARCOURS DE DISC GOLF

SYNDICAT INTERCOMMUNAL DU PARC MARCEL CABIDDU



Parc Marcel Cabiddu
Mairie de Senlis

RÈGLE N°1
Au départ, lancer le disque dans la corbeille. Pour la précision le plus possible de la corbeille, relancez toujours en arrière.

RÈGLE N°2
Sur le fairway, toujours se placer derrière son disque, ainsi que derrière le partenaire qui lance.

RÈGLE N°3
Les joueurs s'inscrivent au parc, à l'accueil et à l'arrêt de la nuit.

RÈGLE N°4
Au départ de tous niveaux, celui qui a réalisé le meilleur score au tour précédent, lance le premier.



COMMENT JOUER AU DISC GOLF ?

- ▷ Le but est de se rapprocher de la corbeille jusqu'à mettre le disque dans le panier en effectuant le moins de lancers possibles.
- ▷ Pour ce faire, derrière la ligne de départ, lancer le disque. Avancer jusqu'à celui-ci et relancer le jusqu'à ce qu'il rentre dans le panier.
- ▷ Dans certains cas des règles spécifiques telles que le OB ou Mandatry s'appliquent. Soyez vigilants aux panneaux.
- ▷ Le joueur qui gagne la partie est celui qui réalise le plus petit score.

LEGENDE

- Point de départ
- Disque en rotation
- Disque au sol / au sol
- Passage obligatoire
- Autre point

*once ce plan en photo avant d'aller jouer!

TROU	1	2	3	4	5	6	7	8	9	10	11	12	13	14	15	16	17	18
PAS	3	3	3	4	3	3	4	3	3	3	4	4	4	4	4	4	3	4
Distance(m)	65	64	64	105	62	89	92	49	73	68	92	109	///	///	///	///	///	610
PAS	3	3	3	3	3	3	3	3	3	3	4	3	4	3	3	4	3	3
Distance(m)	65	62	99	105	62	89	92	49	73	130	92	178	257	84	71	141	72	74

62 Pas-de-Calais
Mairie Département



Il ne faut pas marcher sur les parcours!



Accueil Disc Golf
à Senlis
Mairie de Senlis
0232078787 - 0232078787



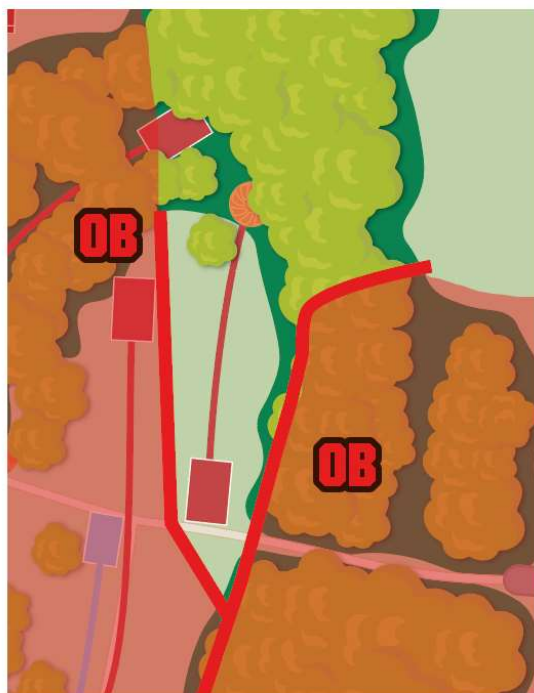




DETAILS DU PARCOURS

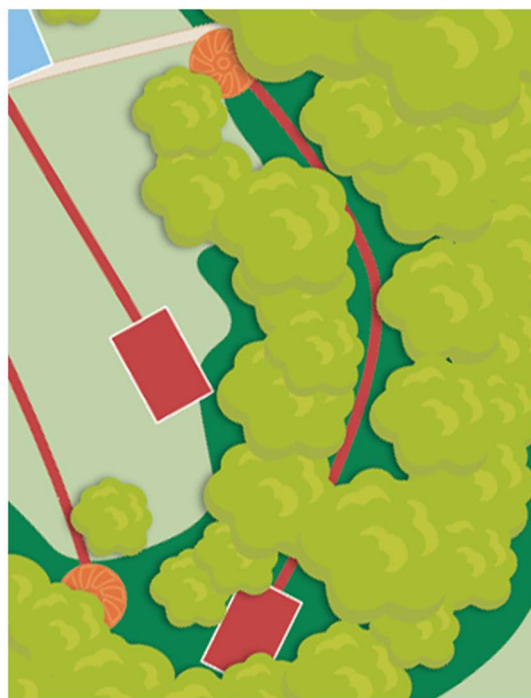
TROU 1 - 65M - PAR 3

OB à gauche et à droite du fairway



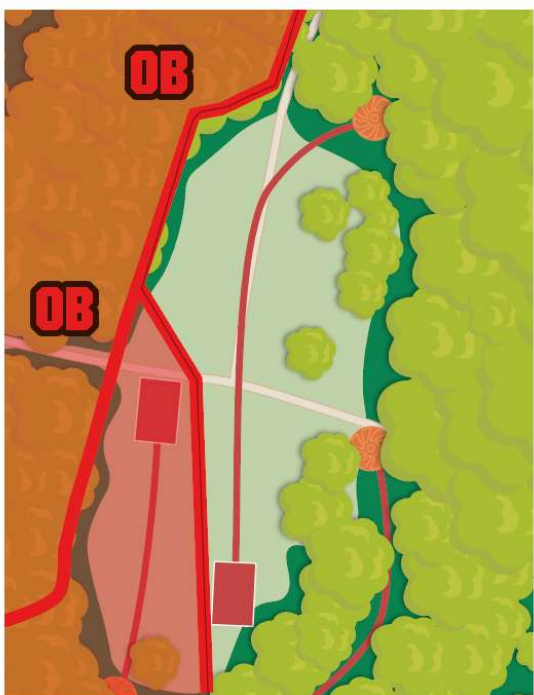
TROU 2 - 62M - PAR 3

Spotter dans le tournant pour protéger les promeneurs



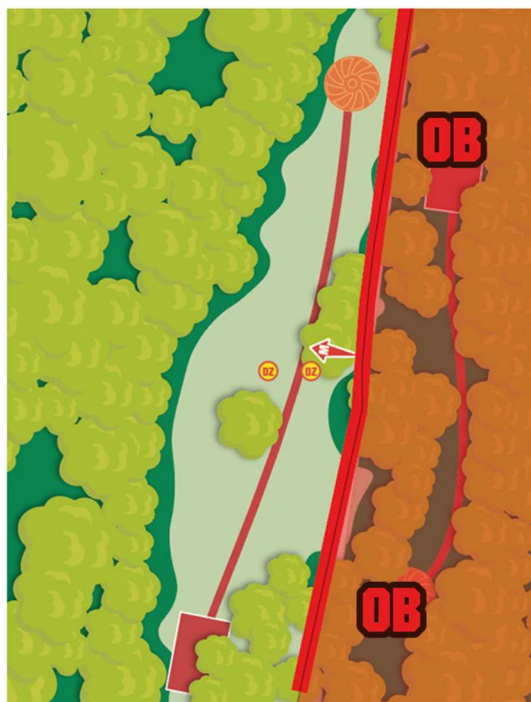
TROU 3 - 99M - PAR 3

OB à gauche du fairway dans le bush



TROU 4 - 105M - PAR 3

Mandatory à gauche du premier arbre à droite.
OB à droite du chemin



TROU 5 - 62M - PAR 3

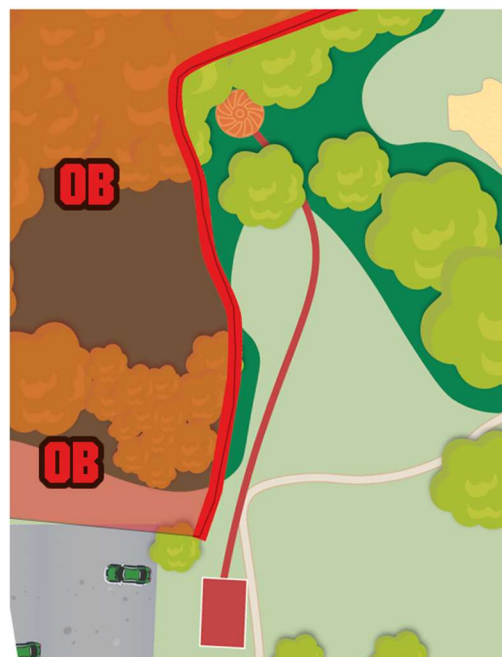
OB à gauche - Grillage et au-delà.

OB à droite - chemin et au-delà



TROU 6 - 89M - PAR 3

OB à gauche et derrière le panier



TROU 7 - 92M - PAR 3

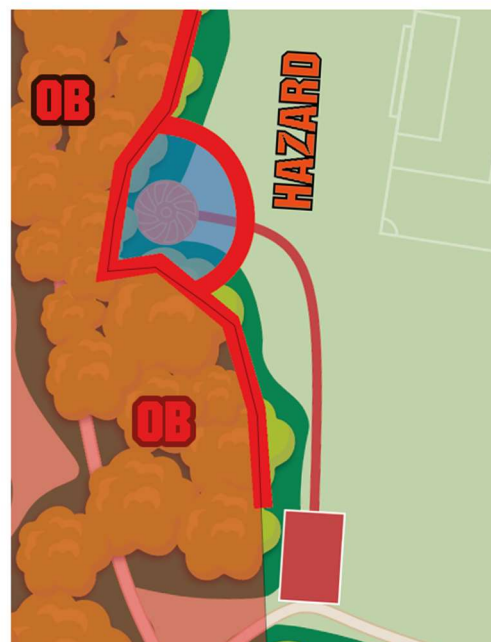
Il faut juste aller au panier !



TROU 8 - 49M - PAR 3

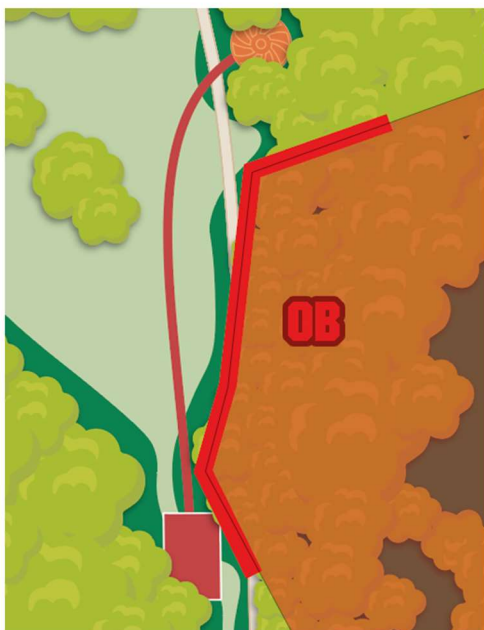
OB à gauche dans le bush

Hazard à droite si on ne tombe pas dans l'île.



TROU 9 - 73M - PAR 3

OB à droite dans le bush



TROU 10 - 130M - PAR 4

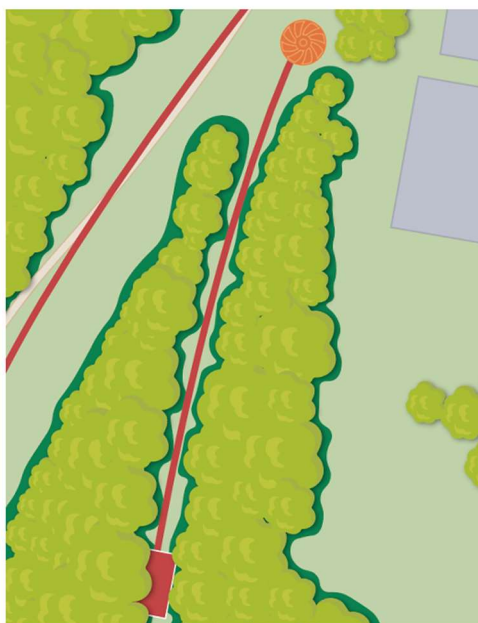
Passage à droite du Mandatory

OB bush à droite



TROU 11 - 92M - PAR 3

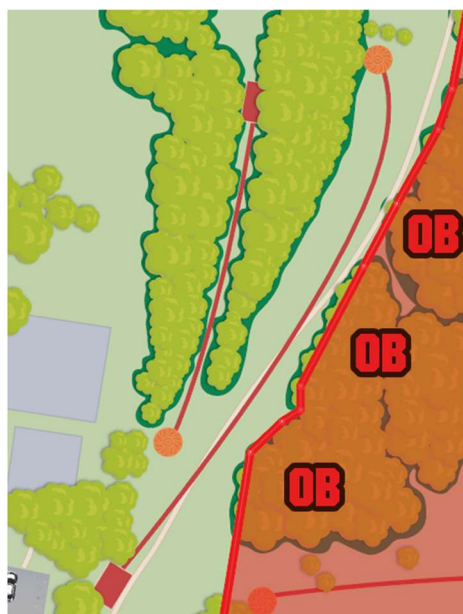
Il faut suivre le chemin et aller au panier :)



TROU 12 - 178M - PAR 4

Tee de départ sur le chemin.

OB à bush à droite.



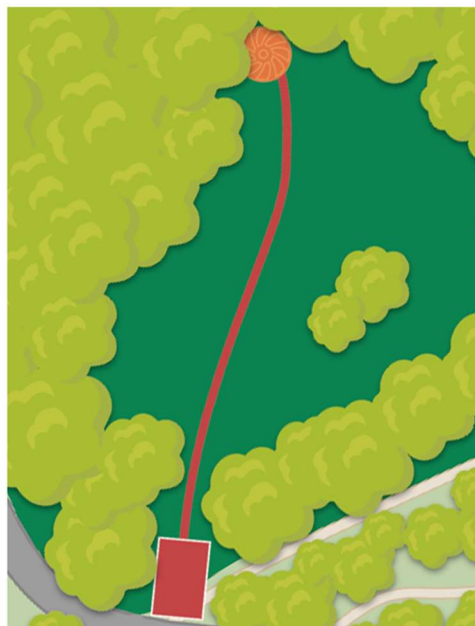
TROU 13 - 257M - PAR 5

Il est long celui-là ..
mais il faut juste aller tout droit !



TROU 14 - 84M - PAR 3

Rien de spécial, il faut le mettre au pied !




TROU 15 - 71M - PAR 3

Rien de spécial,
survoler le chemin et aller au panier !



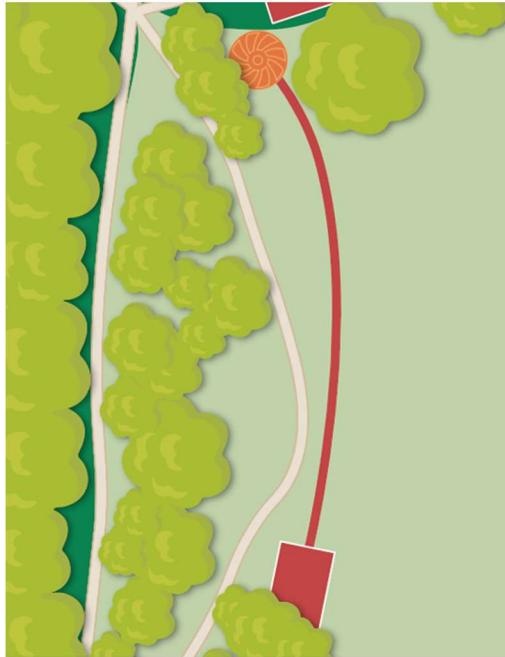
TROU 16 - 141M - PAR 4

Mandatory à gauche du gros arbre.



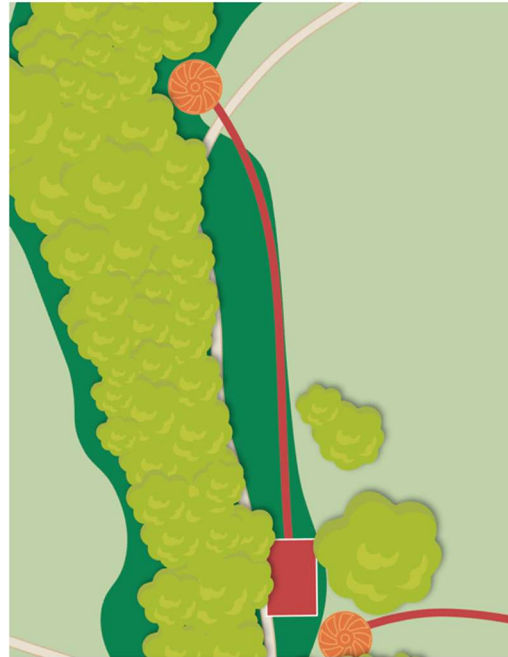
TROU 17 - 72M - PAR 3

Mettre un spotter pour protéger les passants et voir où tombe le disque.



TROU 18 - 74M - PAR 3

Rien de spécial... il faut voler jusqu'au panier !



Le TD se réserve le droit de faire évoluer le parcours si cela s'avère nécessaire.



CONTACTS

Les Nordiscs : lesnordiscs@gmail.com

