

Caddybook

9. Limeplace Open



Andel

17.09.2022 + 18.09.2022

Herzlich Willkommen in Calden!

Wir freuen uns euch in Calden begrüßen zu dürfen. Mit einem leicht veränderten und unserer Meinung nach wieder etwas anspruchsvoller gewordenen Kurs freuen wir uns auf ein großartiges Turnier mit sportlichen Glanzpunkten und geselligem Beisammensein.

Gespielt werden 3 Runden für alle (Zwei Runden am Samstag, eine am Sonntag), sowie das Finale der besten Spieler in den einzelnen Divisionen. Im Folgenden sind die Bahnen, die in der Finalrunde gespielt werden mit F1, F2 usw. benannt.

Die Gaststätte des Waldschwimmbads, Otto's Kochstübchen, ist das komplette Turnierwochenende ausschließlich für euch da, sodass es euch hoffentlich an nichts fehlen wird. Das Turnierbüro wird ebenfalls dort vorzufinden sein. Eine Bitte vorab: Haltet euch bitte an die zum Zeitpunkt des Turniers gültigen Corona-Regeln.

Des Weiteren haben wir uns auch um ein adäquates Rahmenprogramm gekümmert. Freitagnachmittag könnt ihr neben freiem Training auch an einem Doubles Event teilnehmen: <https://dgmtrx.com/2243744>

Samstagabend wird es wieder unser beliebtes Night-Golfen geben, bei dem 9 Bahnen für euch „beleuchtet“ werden. Bitte bringt dafür, falls vorhanden, bereits eure „Glow“-Scheiben mit. Ansonsten werden wir versuchen noch LED's zum Einkleben für euch zu organisieren: <https://dgmtrx.com/2243748>

Auf den folgenden Seiten findet ihr nochmal Infos zum Ablauf, sowie zu unseren Bahnen.

Zeitplan

Freitag

Der Kurs ist ab 14 Uhr zum Training geöffnet

14:00 – 17:00 Uhr können Doubles-Flights starten.

Samstag

08:00 Uhr – 08:45 Uhr Anmeldung e. v.

09:00 Uhr Players' Meeting

09:30 Uhr Tee-Off Runde 1

Ca. 12:45 Uhr Mittagspause

Ca. 14 Uhr, bzw. nach Aushang Tee-Off Runde 2

Ca. 18 Uhr BBQ

Ca. 21:30 Uhr Night Golfen

Sonntag

09:00 Uhr Players' Meeting

09:30 Uhr Tee-Off Runde 3

Ca. 12:45 Uhr Mittagspause

Ca. 14:00 Uhr, bzw. nach Aushang Tee-Off Finale

Im Anschluss Siegerehrung

Das Finale wird sich wie folgt aufteilen:

Open: 16 Startplätze

Damen: 4 Startplätze

Master 40: 8 Startplätze

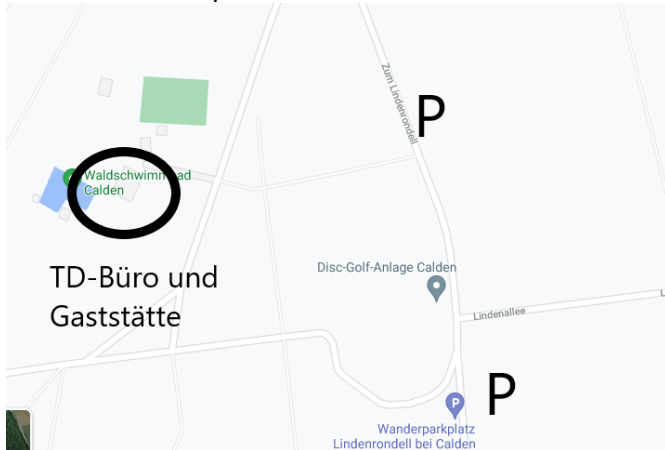
Master 50: 4 Startplätze

Master 60: 4 Startplätze

Sollte eine Division nicht mit 4 Spielern zustande kommen, behalten wir uns Änderungen vor.

Vor Ort

Parken: Bitte benutzt die Parkplätze am Sportplatz des Lindenrondells, oder die Parkplätze oberhalb auf der Karte (auf der Karte mit einem „P“ markiert). Der Parkplatz direkt am Waldschwimmbad ist ein Wohnmobilstellplatz!



Toiletten stehen in der Gaststätte zur Verfügung.

Notfälle

Apotheke: Wilhelmsthaler Str. 54 in Calden

Krankenhaus: Klinikum Kassel, Mönchebergstraße in Kassel

Kontakt vor Ort

TD – Fabian Philippi – 0163 8415503

TD für Doubles und Night Golf – Sascha Krug – 0177 6465351

Scoring

Wir scoren ausschließlich über DiscGolfMetrix!

Jeder Spieler muss vor dem Turnier über einen Account verfügen!!!

Pro Flight kann nur eine Person über Metrix scoren, wer aber eine Kontrolle haben möchte kann dies natürlich gerne auf Papier oder über uDisc parallel mitscoren.

Spielinfos

- CTP Preise in den einzelnen Runden:
 - Bahn 13 (Runde 1)
 - Bahn 15 (Runde 2)
 - Bahn 17 (Runde 3)

- Stechen: Bei Gleichstand um Platz 1
 - Bahnen F1, F2, F9 (wiederholend)

- Ace-Pool: 2 €, ggf. gesplittet bei mehreren Ace's
 - Gilt für alle Runden

Night Golf:

Das Night Golf findet am Samstag nach dem BBQ statt. Es werden 9 Bahnen gespielt. Das Layout wird bei uDisc zur Verfügung stehen. Die bespielten Körbe werden mit einer kleinen Lampe erhellt.

Anmeldung über Metrix: <https://dgmtrx.com/2243748>

Gespielt werden folgende Bahnen:

Bahn 11 (kurzer Abwurf)

Bahn 12

Bahn 15

Bahn 16 (kurzer Pin)

Bahn 17

Bahn 18

Bahn 1

Bahn 9

Bahn 10 (kurzer Pin)

Wer hat, bringt am besten Glow-Scheiben mit. Für alle anderen sind so lange vorhanden LEDs zum Einkleben in die Scheibe vor Ort verfügbar.

Doubles:

Während der Trainingszeiten am Freitag bieten wir eine einfaches Doubles Turnier an. Die Anmeldung wird ab Trainingsbeginn um 14 Uhr möglich sein, spätester Start wird 17 Uhr sein. Sobald sich 2 Doubles Teams eingefunden haben, können diese gemeinsam starten. Die Gebühr dafür beträgt 5€ und es gibt 100% cash-out unter den besten 3 Teams aufgeteilt (1. Platz 50%, 2. Platz 35%, 3. Platz 15%). Gespielt wird das Turnier Lay-out und die Anmeldung dafür findet ihr bei Metrix.

Anmeldung über Metrix: <https://dgmtrx.com/2243744>

KURS

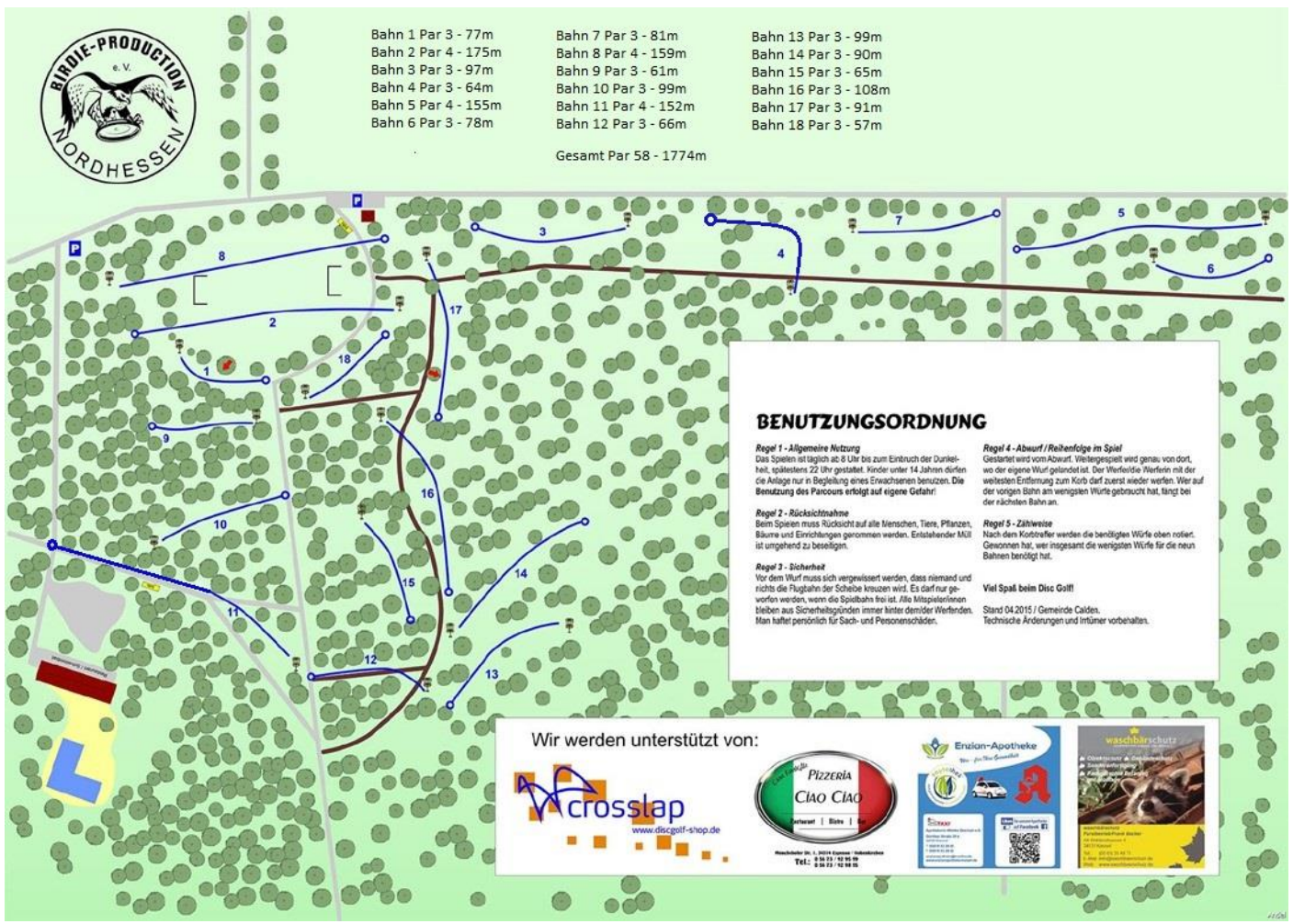
Eine Übersicht der Standart-Bahnen findet ihr auch auf YouTube:

<https://www.youtube.com/watch?v=wVWFwjiTlMo&list=PL0Vz9awsQ8YNYKG78OdvuEd2fM8akRgXQ>

Oder bei YouTube über: Radek Scharte – Playlist – Bahnen Calden

Vielen Dank an dieser Stelle an Radek, der das für uns erstellt hat!!!

In dem Video sind keine Obs zu sehen, und wir haben für das Turnier an ein paar Bahnen kleine Änderungen vorgenommen, aber einen Überblick über unseren Kurs erhaltet ihr damit trotzdem.



BIRDIE-PRODUCTION e.V. NORDHESSEN

Bahn 1 Par 3 - 77m	Bahn 7 Par 3 - 81m	Bahn 13 Par 3 - 99m
Bahn 2 Par 4 - 175m	Bahn 8 Par 4 - 159m	Bahn 14 Par 3 - 90m
Bahn 3 Par 3 - 97m	Bahn 9 Par 3 - 61m	Bahn 15 Par 3 - 65m
Bahn 4 Par 3 - 64m	Bahn 10 Par 3 - 99m	Bahn 16 Par 3 - 108m
Bahn 5 Par 4 - 155m	Bahn 11 Par 4 - 152m	Bahn 17 Par 3 - 91m
Bahn 6 Par 3 - 78m	Bahn 12 Par 3 - 66m	Bahn 18 Par 3 - 57m

Gesamt Par 58 - 1774m

BENUTZUNGSORDNUNG

Regel 1 - Allgemeine Nutzung
Das Spielen ist täglich ab 8 Uhr bis zum Einbruch der Dunkelheit, spätestens 22 Uhr gestattet. Kinder unter 14 Jahren dürfen die Anlage nur in Begleitung eines Erwachsenen benutzen. Die Benutzung des Parcours erfolgt auf eigene Gefahr!

Regel 2 - Rücksichtnahme
Beim Spielen muss Rücksicht auf alle Menschen, Tiere, Pflanzen, Säure und Einstichlingen genommen werden. Entstehender Müll ist umgehend zu beseitigen.

Regel 3 - Sicherheit
Vor dem Wurf muss sich vergewissert werden, dass niemand und nichts die Flugbahn der Scheibe kreuzen wird. Es darf nur geworfen werden, wenn die Spielbahn frei ist. Alle MitspielerInnen bleiben aus Sichtabständen immer hinter dem/der WerferInnen. Man kauft persönlich für Sach- und Personenschäden.

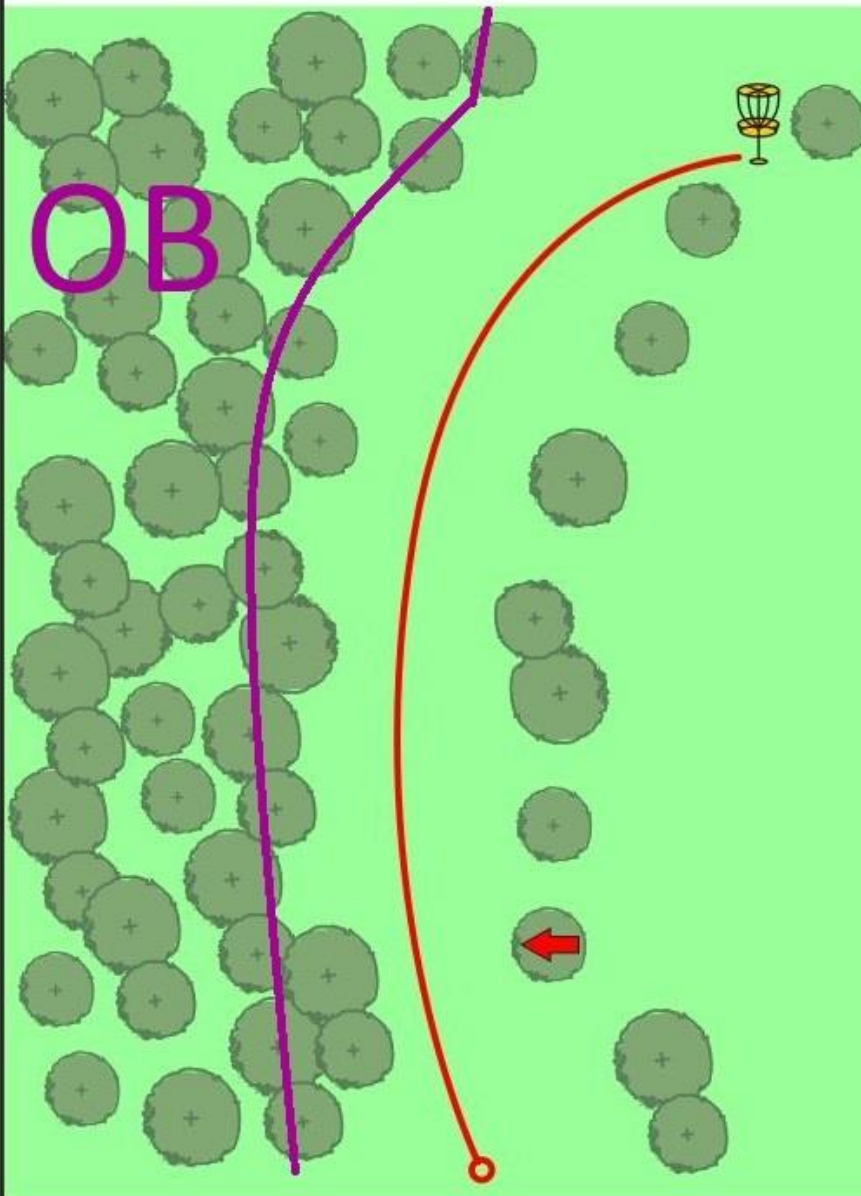
Regel 4 - Abwurf / Reihenfolge im Spiel
Gesartet wird vom Abwurf. Vielerspielt wird genau von dort, wo der eigene Wurf gelandet ist. Der Vierfel/die Werferin mit der weitesten Entfernung zum Korb darf zuerst wieder werfen. Wer auf der vorigen Bahn am wenigsten Würfe gebraucht hat, fängt bei der nächsten Bahn an.

Regel 5 - Zählweise
Nach dem Korbwerfer werden die benötigten Würfe oben rotiert. Gewonnen hat, wer insgesamt die wenigsten Würfe für die neun Bahnen benötigt hat.

Viel Spaß beim Disc Golf!
Stand 04/2015 / Gemeinde Calden.
Technische Änderungen und Irrtümer vorbehalten.

Wir werden unterstützt von:

- crosslap** www.discgolf-shop.de
- Pizzeria CIAO CIAO** (Logo)
- Enzian-Apotheke** (Logo)
- wassbüchschütz** (Logo)



OB

Länge:
77 m

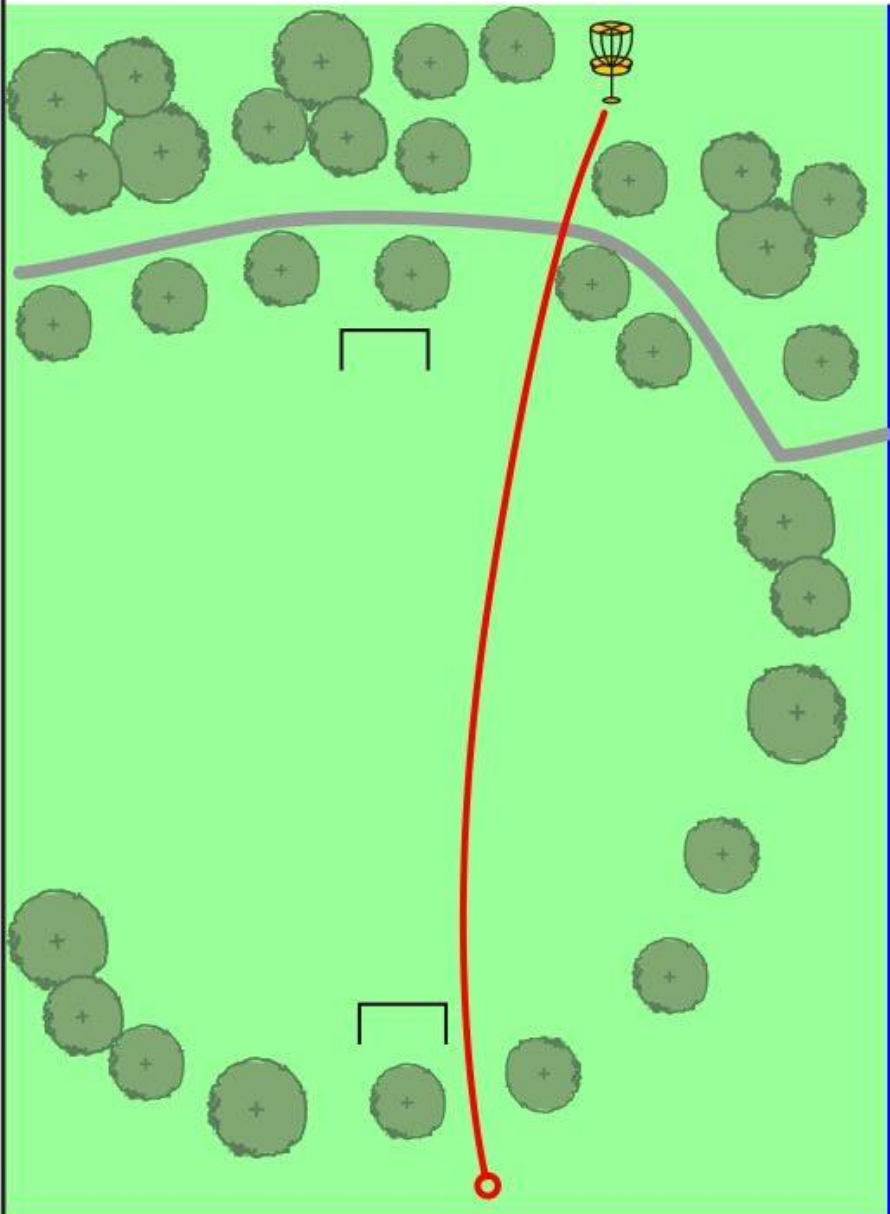
Par 3



Das Mando (roter Pfeil) muss links umspielt werden.
Bei Verfehlen: Re-Tee mit Strafwurf bis Mando korrekt umspielt wird.

Links OB.

Hinter Korb auf Spielende von Bahn 2 achten.



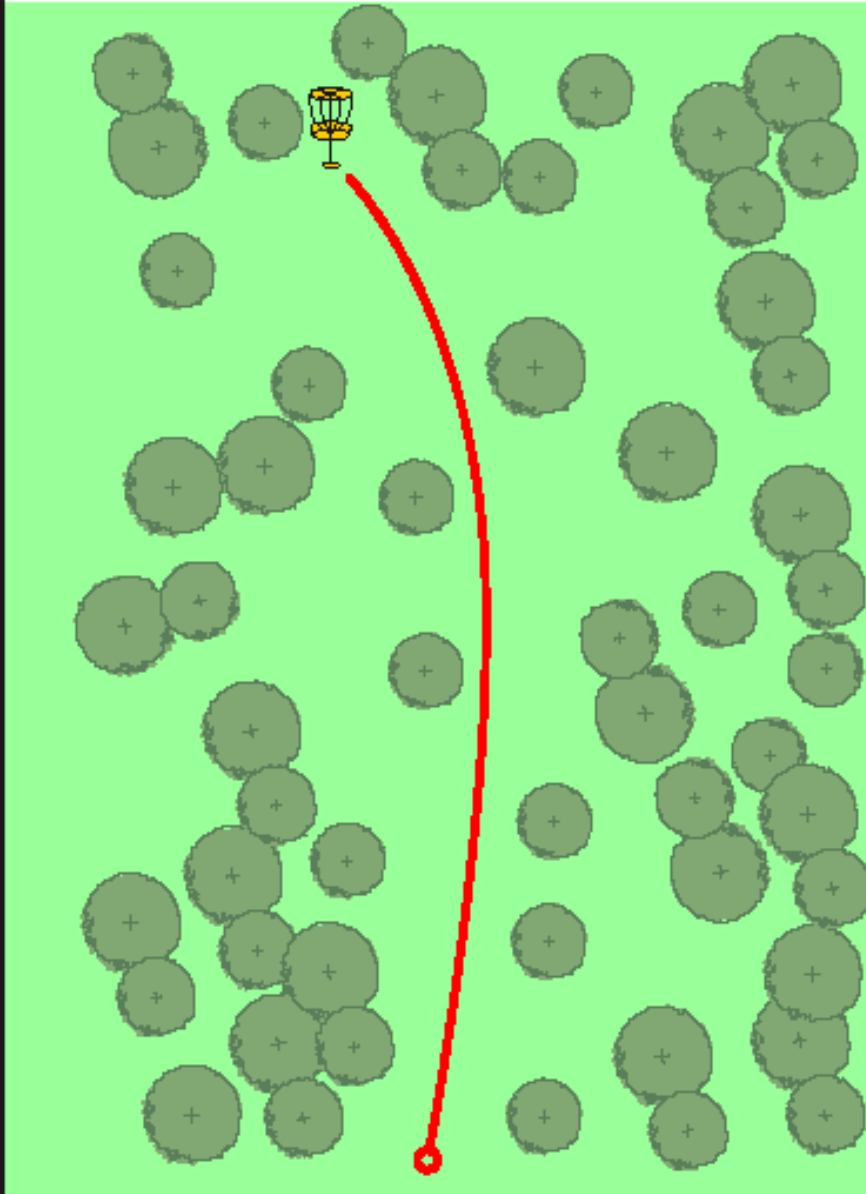
Länge:
175 m

Par 4



Birdie-Production Nordhessen

www.birdie-production.de



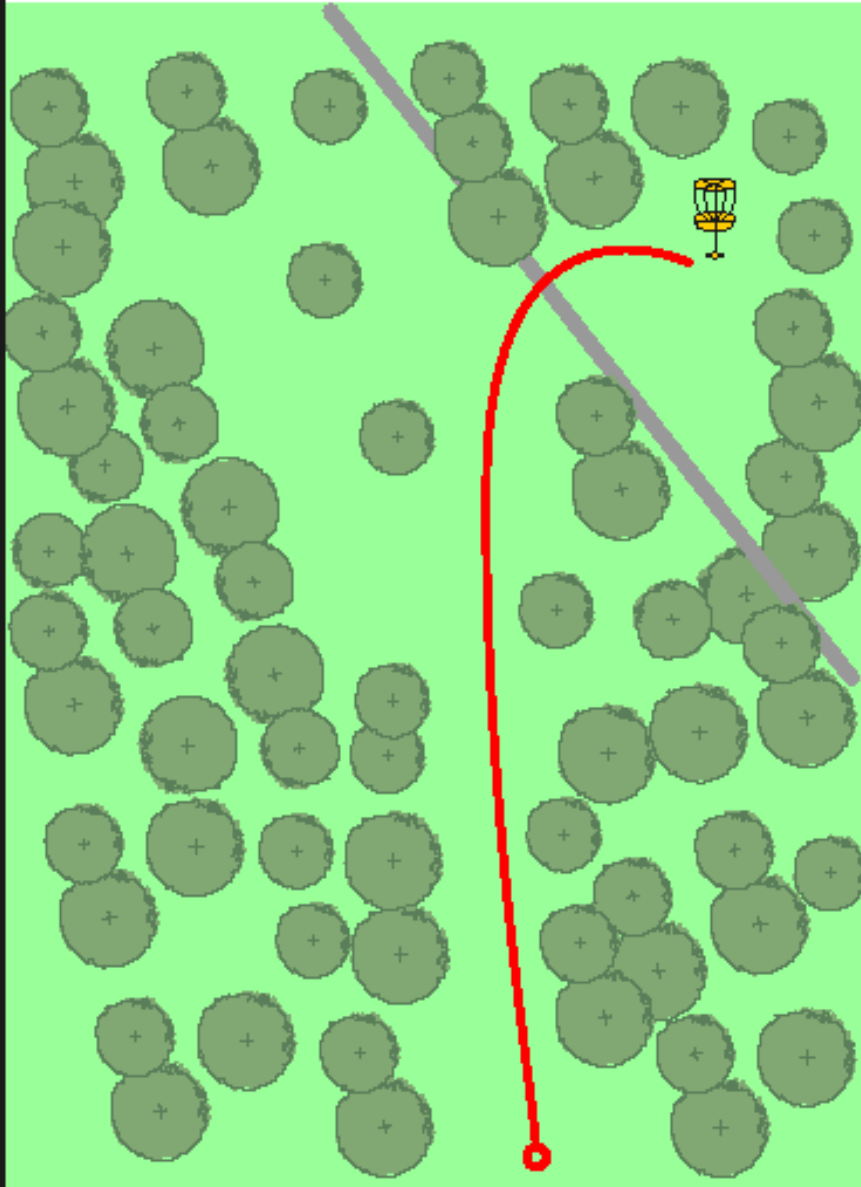
Länge:
97 m

Par 3



Birdie-Production Nordhessen

www.birdie-production.de



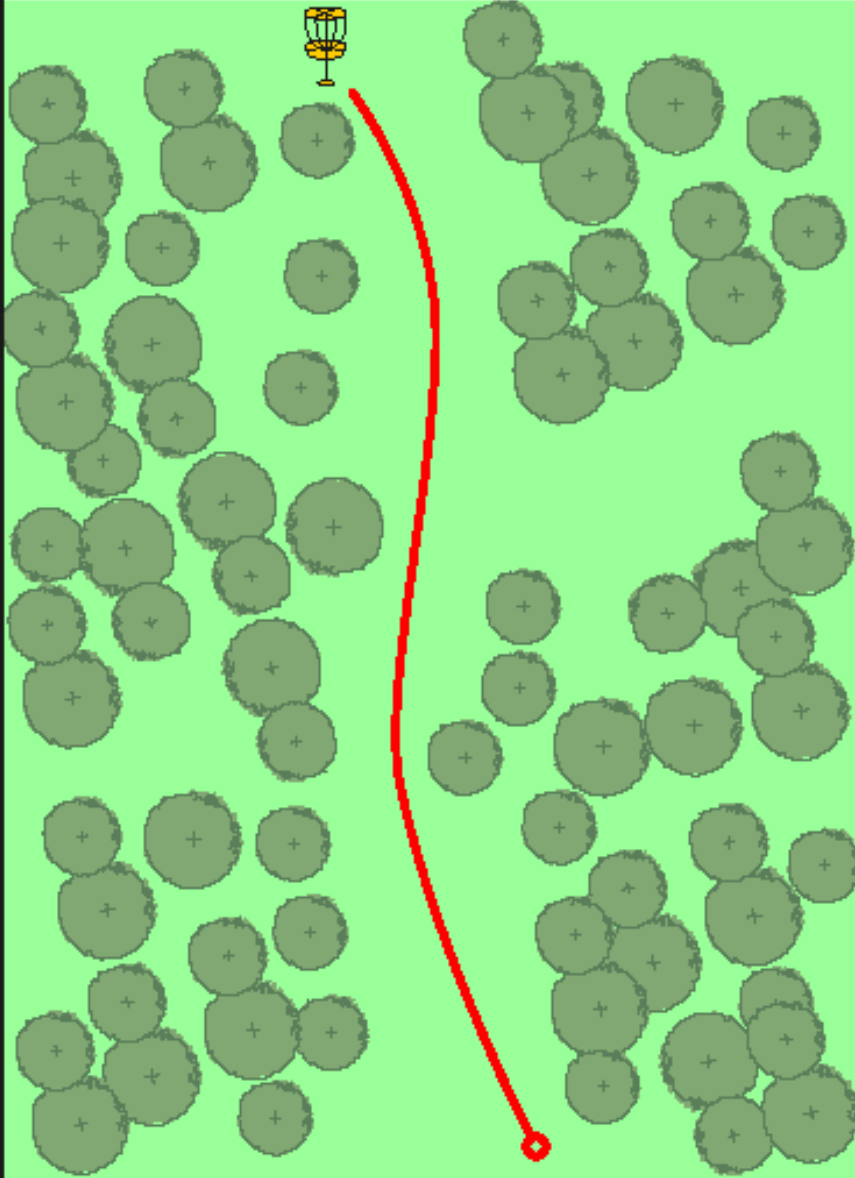
Länge:
64 m

Par 3



Birdie-Production Nordhessen

www.birdie-production.de



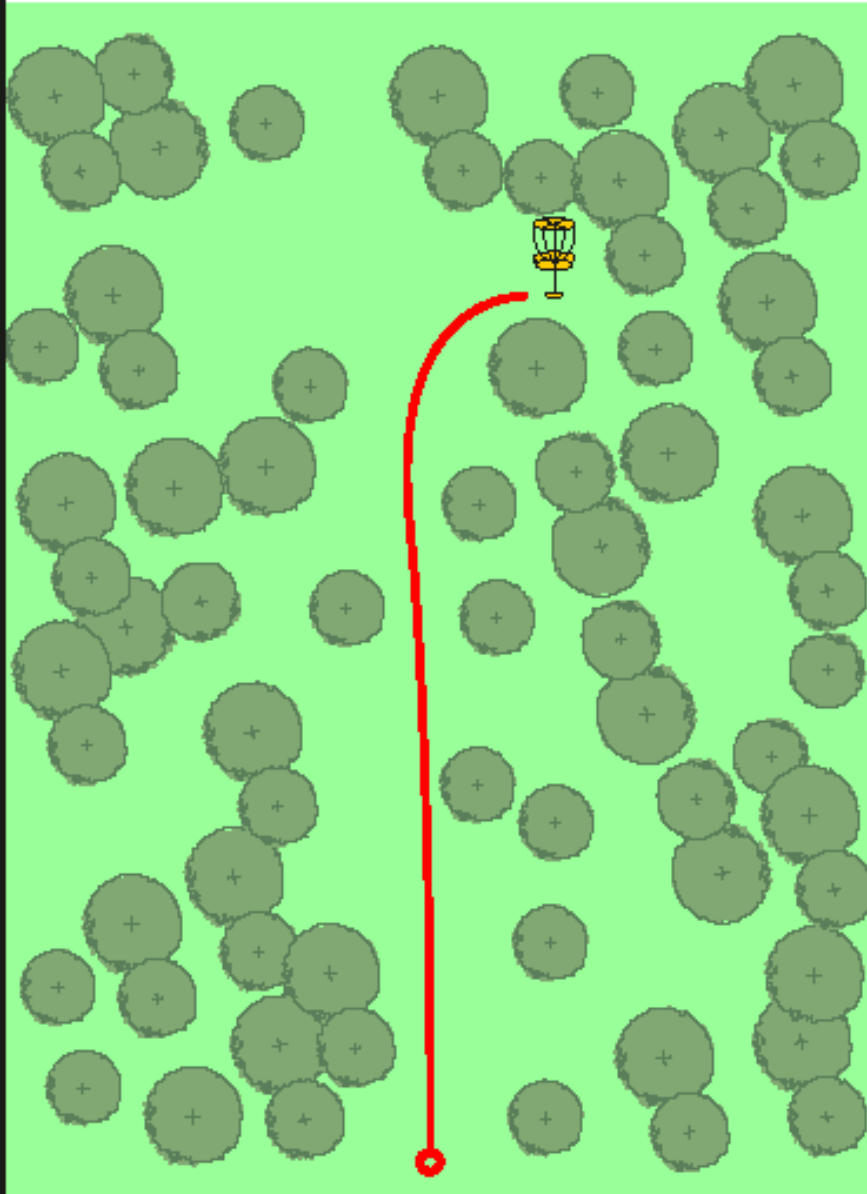
Länge:
155 m

Par 4



Birdie-Production Nordhessen

www.birdie-production.de



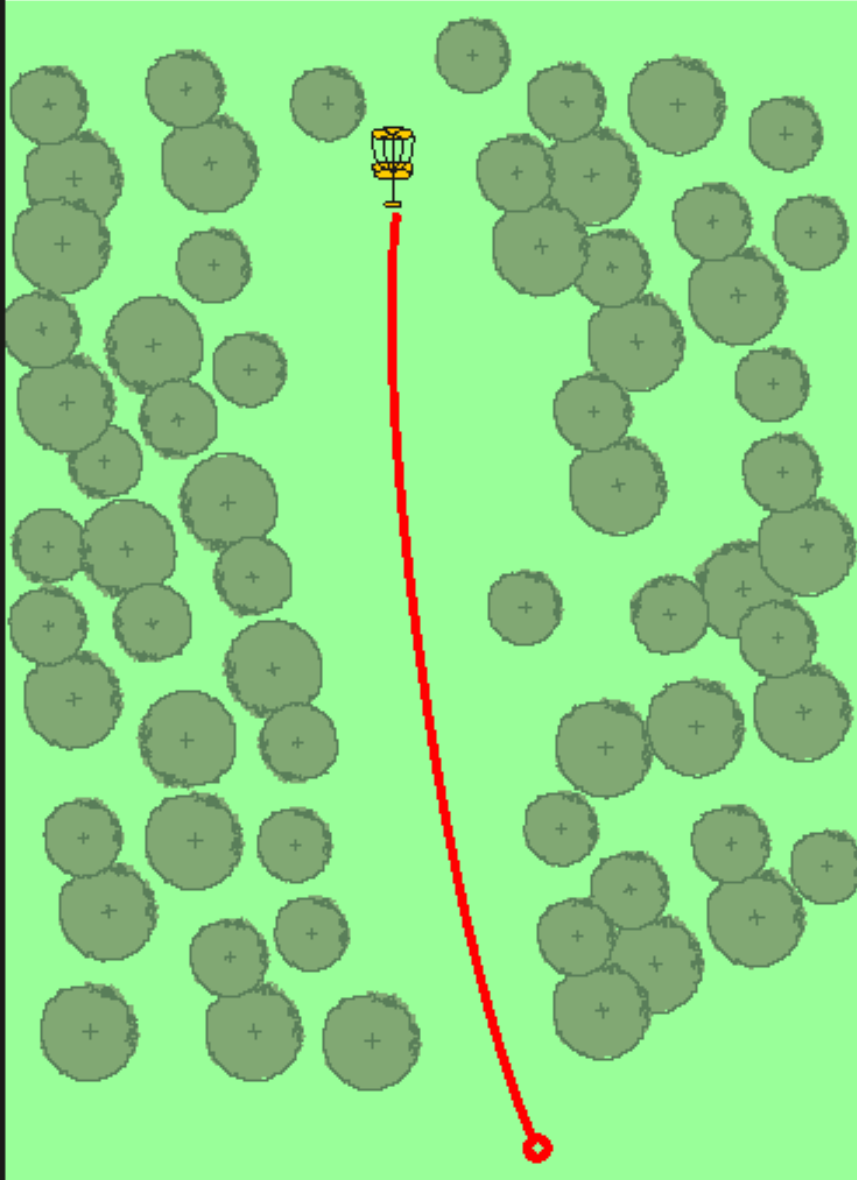
Länge:
78 m

Par 3



Birdie-Production Nordhessen

www.birdie-production.de



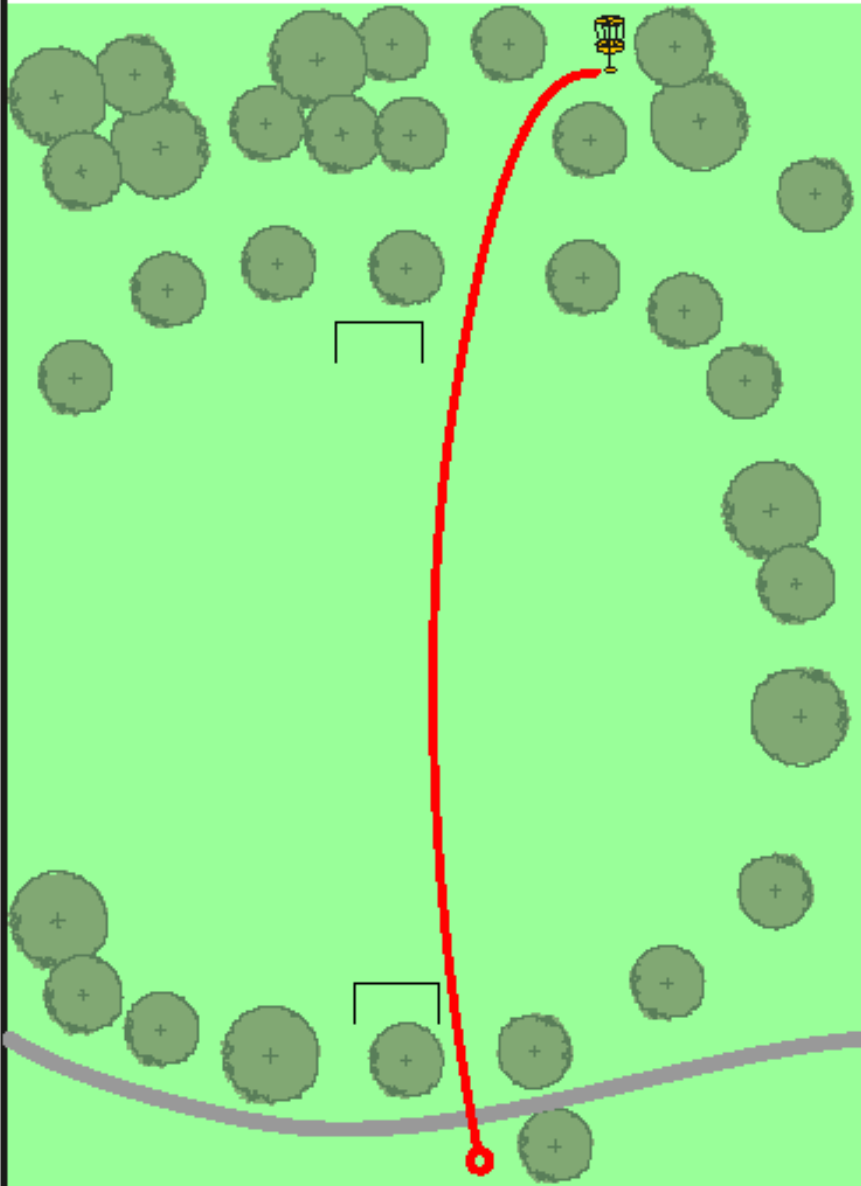
Länge:
81 m

Par 3



Birdie-Production Nordhessen

www.birdie-production.de



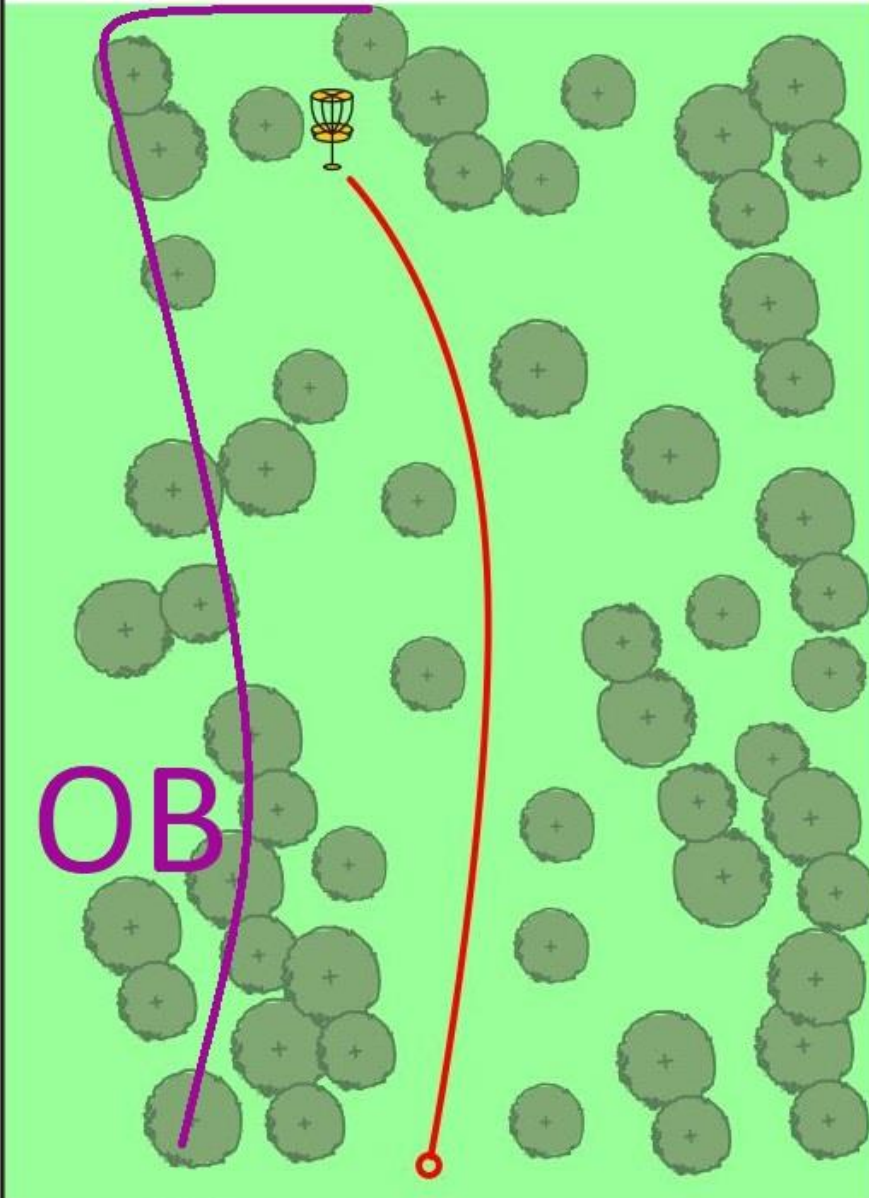
Länge:
159 m

Par 4



Birdie-Production Nordhessen

www.birdie-production.de



Länge:
61 m

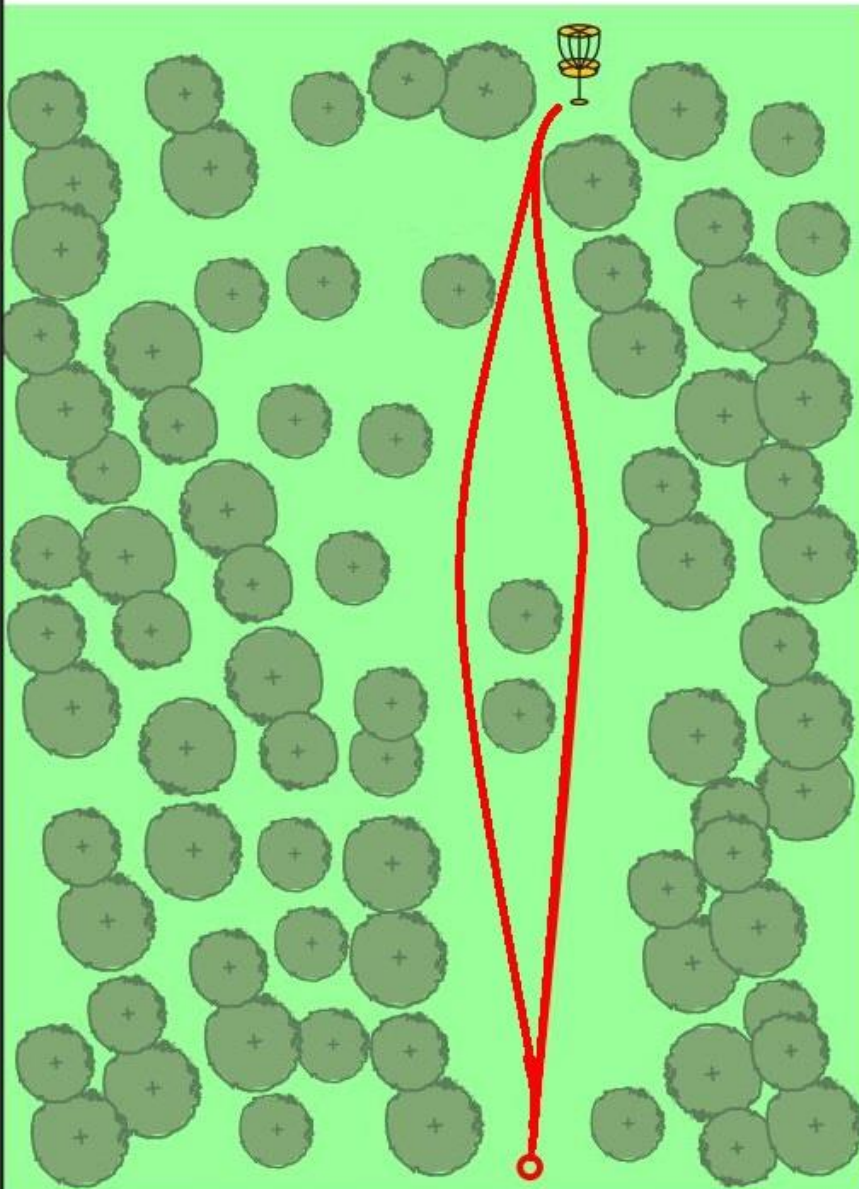
Par 3



Links OB.

Weg lang OB.

Hinter Korb auf Fußgänger achten.



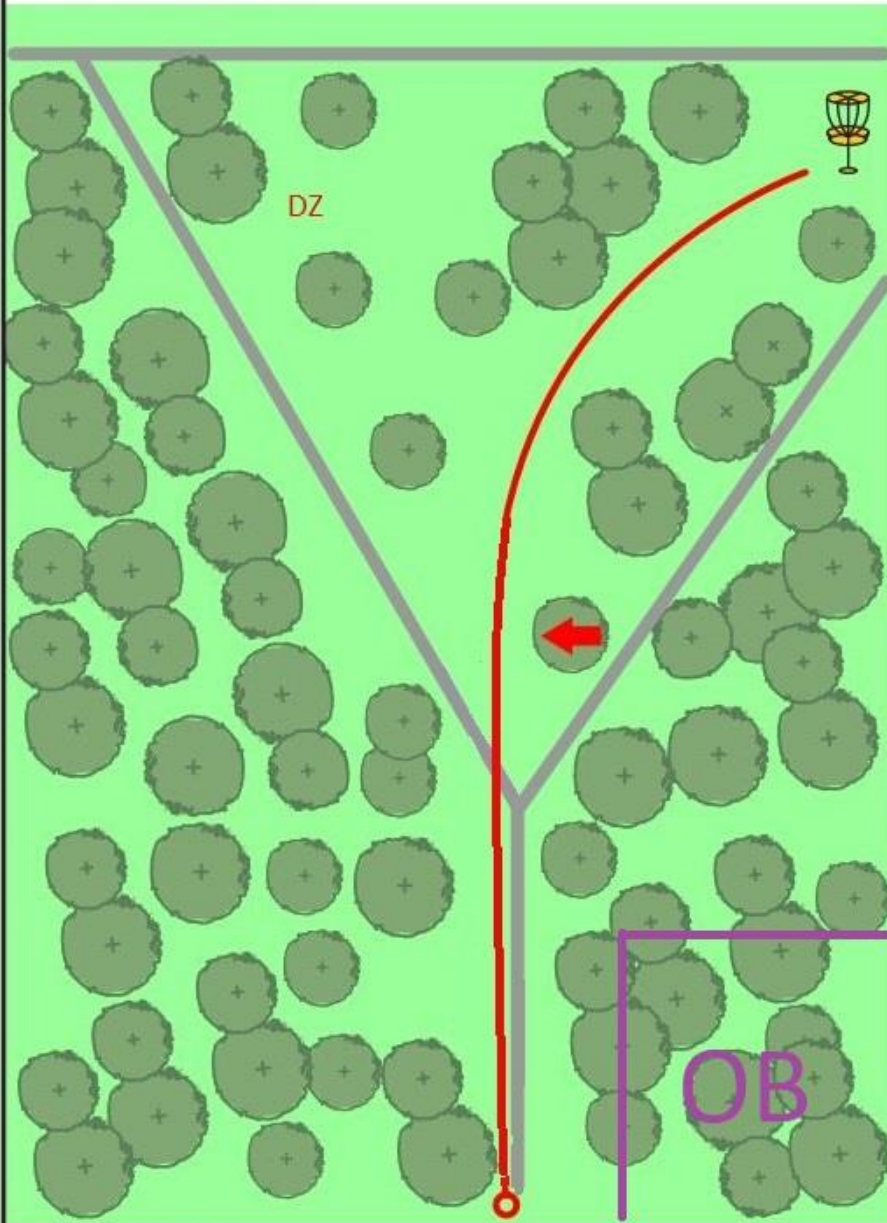
Länge:
99 m

Par 3



Birdie-Production Nordhessen

www.birdie-production.de



Länge:
152 m

Par 4

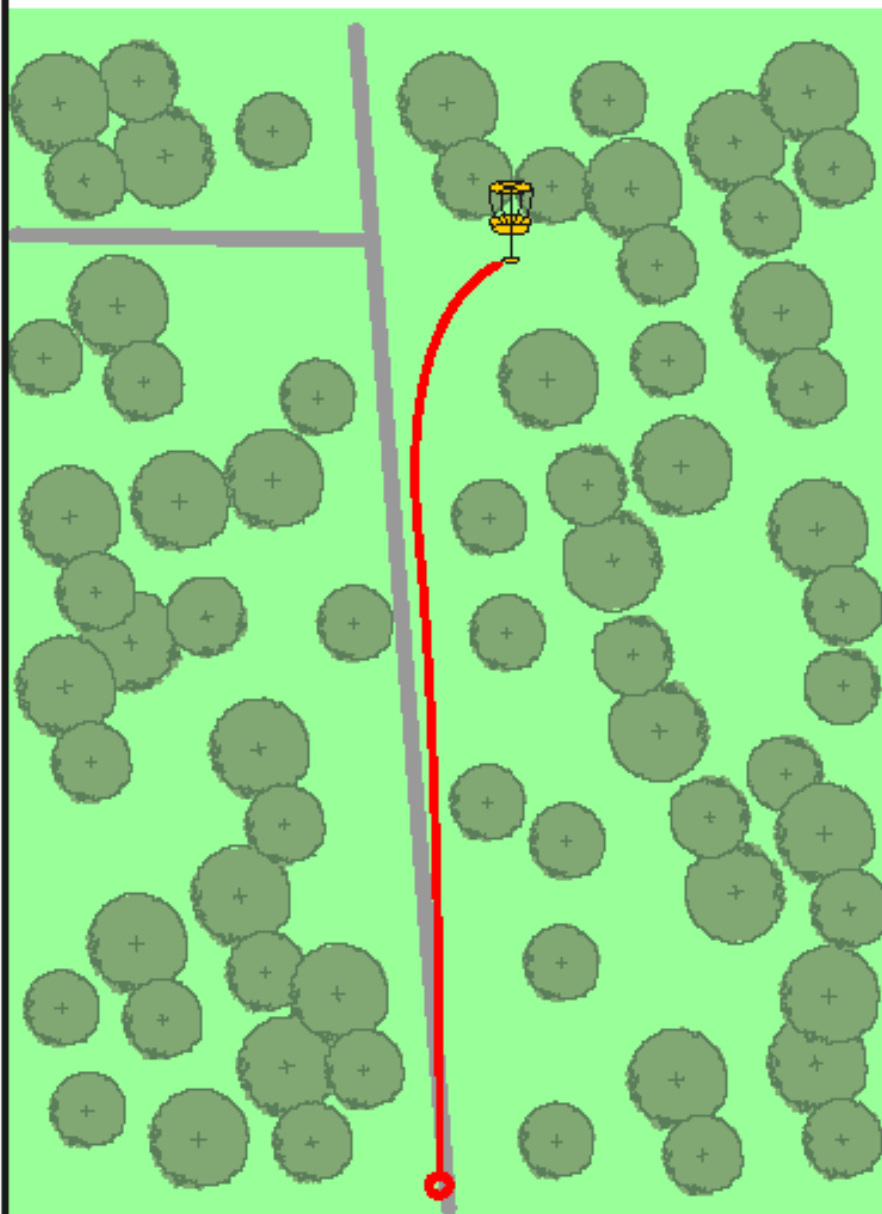


Das Mando (roter Pfeil) ist links zu umspielen!

Bei Verfehlen: Weiterspielen von Dropzone (DZ) mit einem Strafwurf.

Auf Fußgänger achten.

Zaun rechts OB.



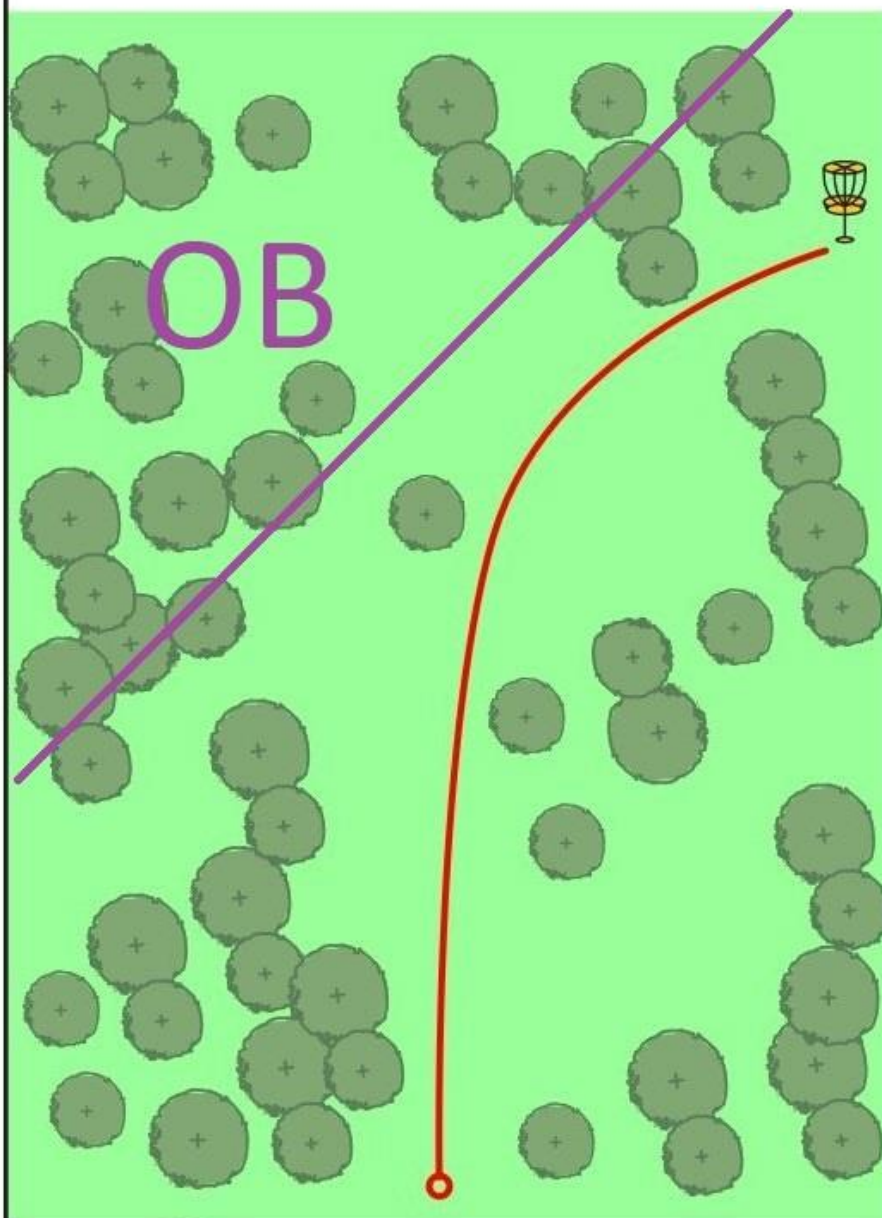
Länge:
66 m

Par 3



Birdie-Production Nordhessen

www.birdie-production.de

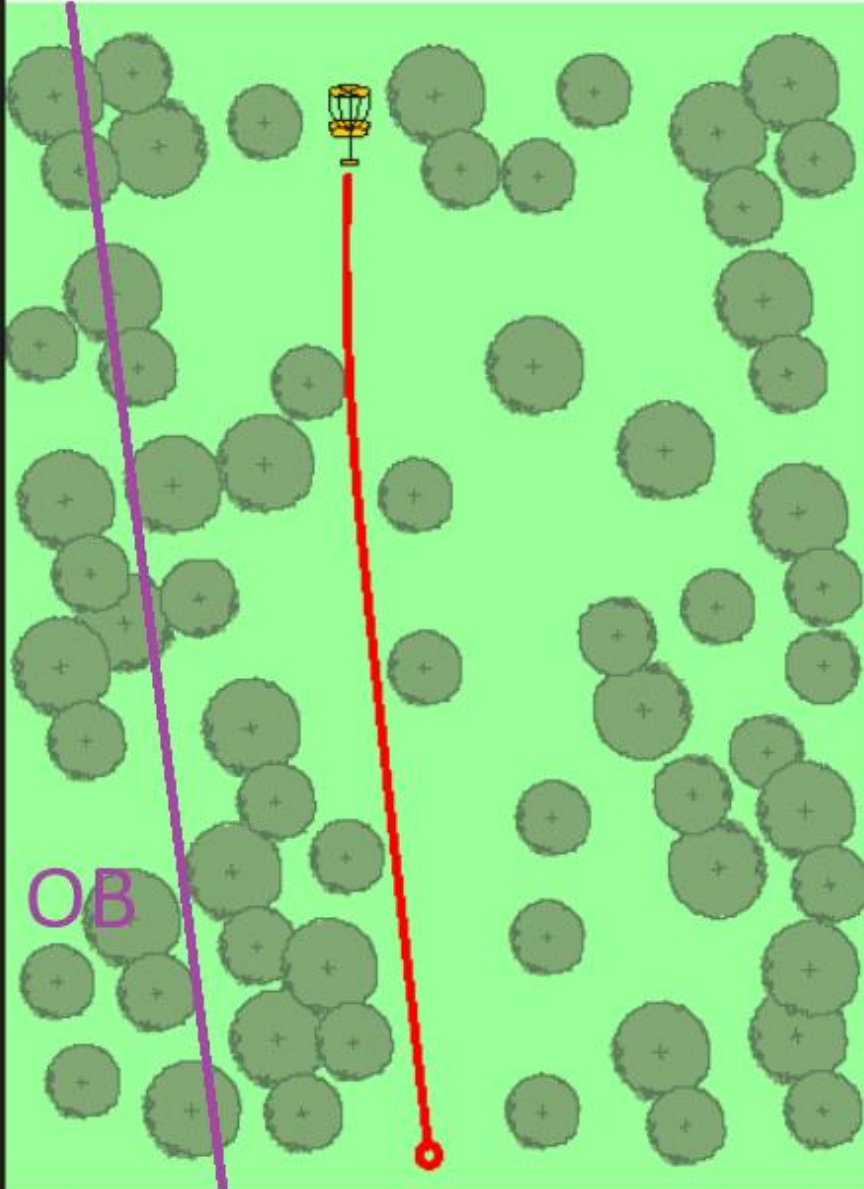


Länge:
99 m

Par 3



OB links zu Bahn 14.

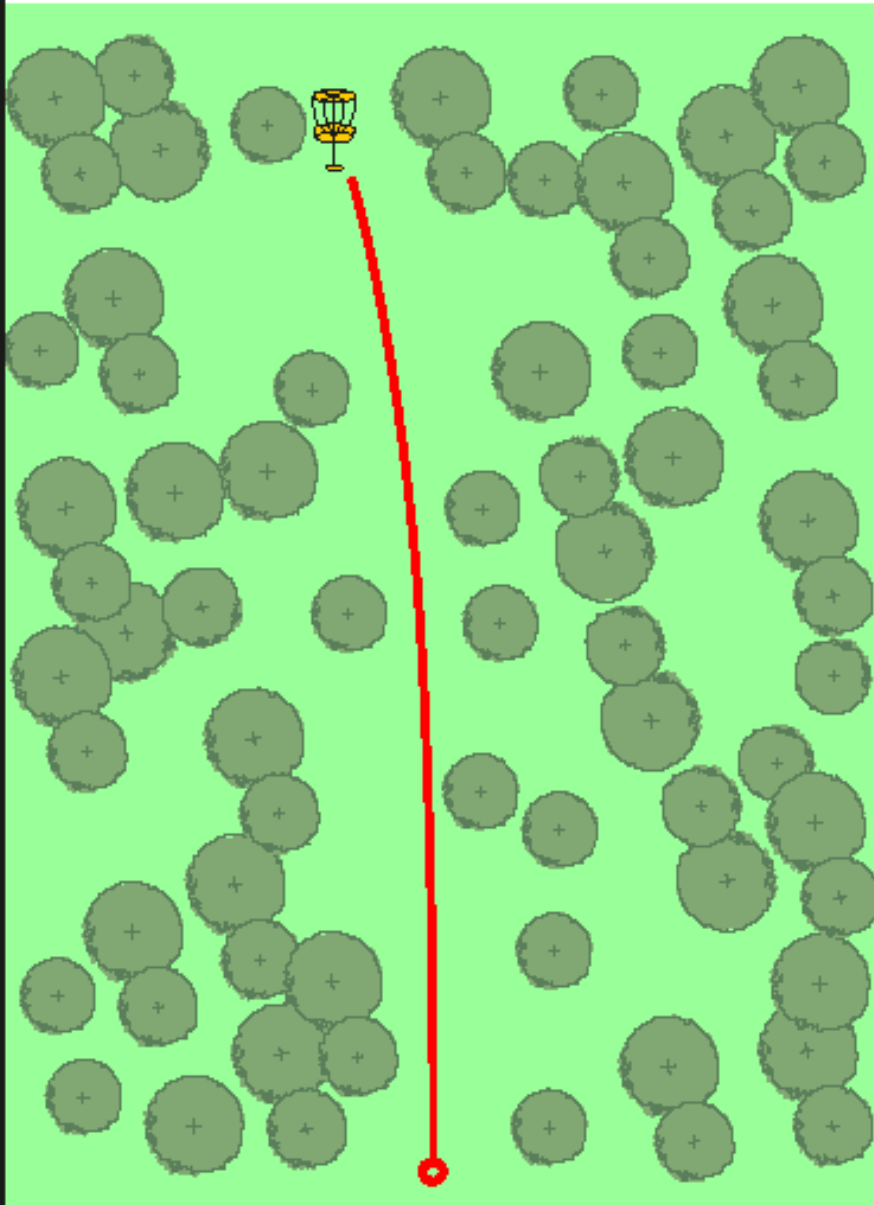


Länge:
90 m

Par 3



OB links zu Bahn 13.



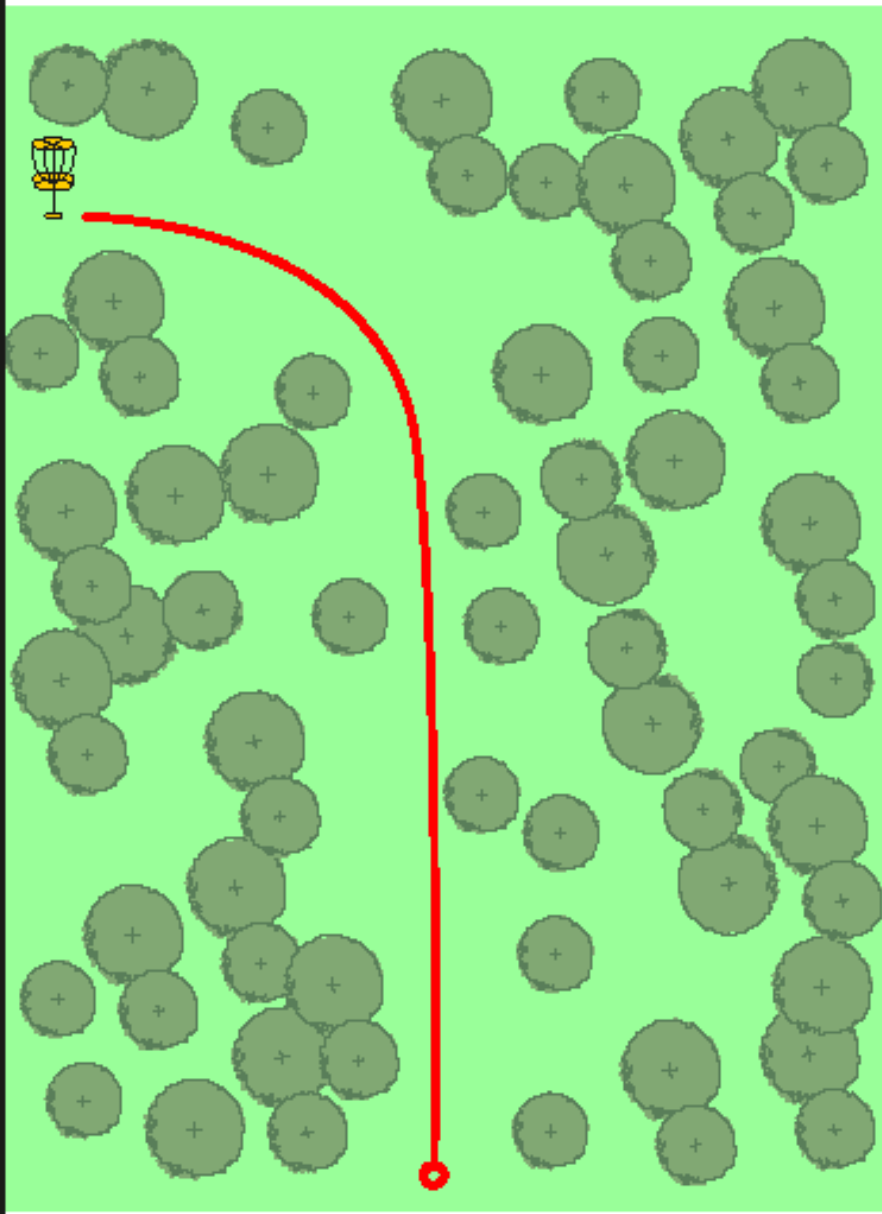
Länge:
65 m

Par 3



Birdie-Production Nordhessen

www.birdie-production.de



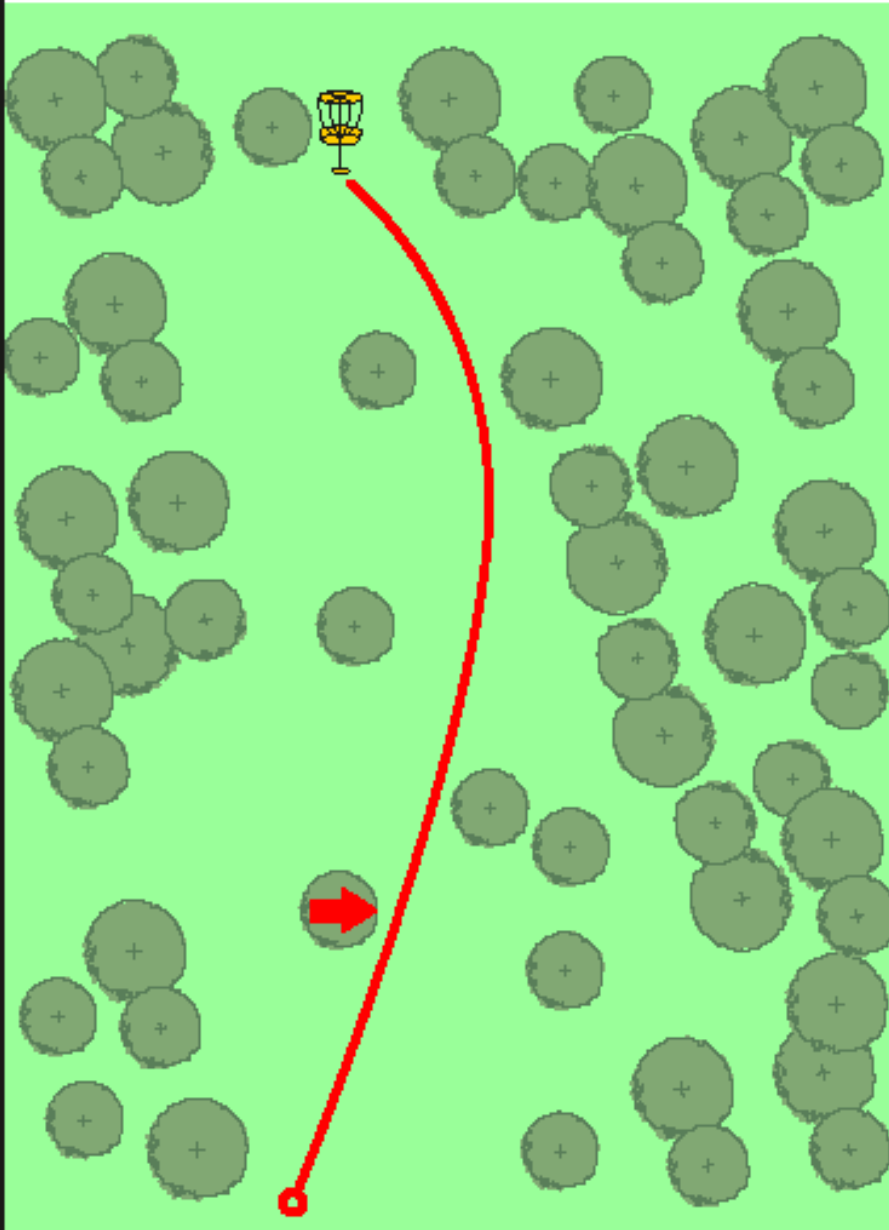
Länge:
108 m

Par 3



Birdie-Production Nordhessen

www.birdie-production.de



Länge:
91 m

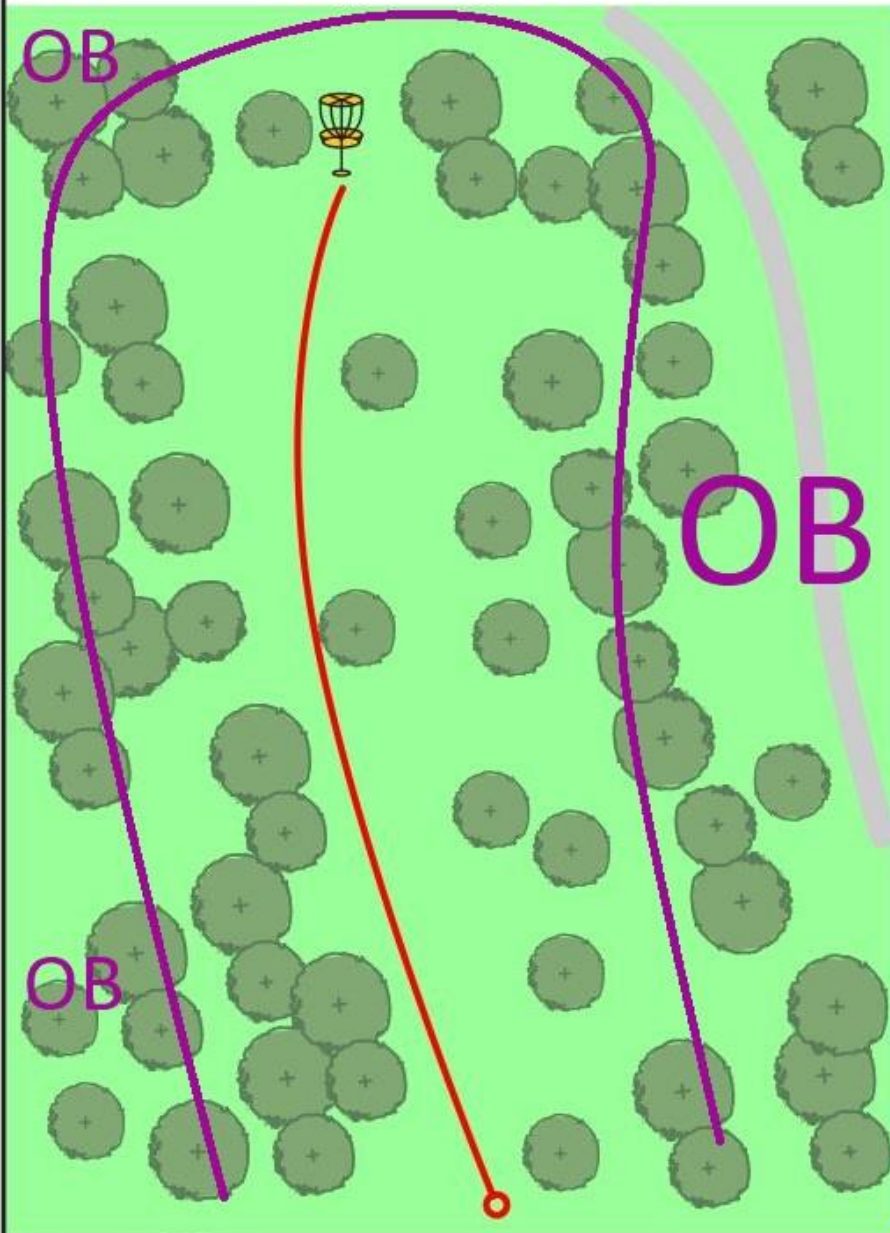
Par 3



Das Mando ist rechts zu umspielen!

Bei Verfehlen: Re-Tee mit Strafwurf. Jedes weitere Verfehlen führt erneut zum Re-Tee.

Achtet beim Spielen auf Flights an Korb 2.



Länge:
57 m

Par 3

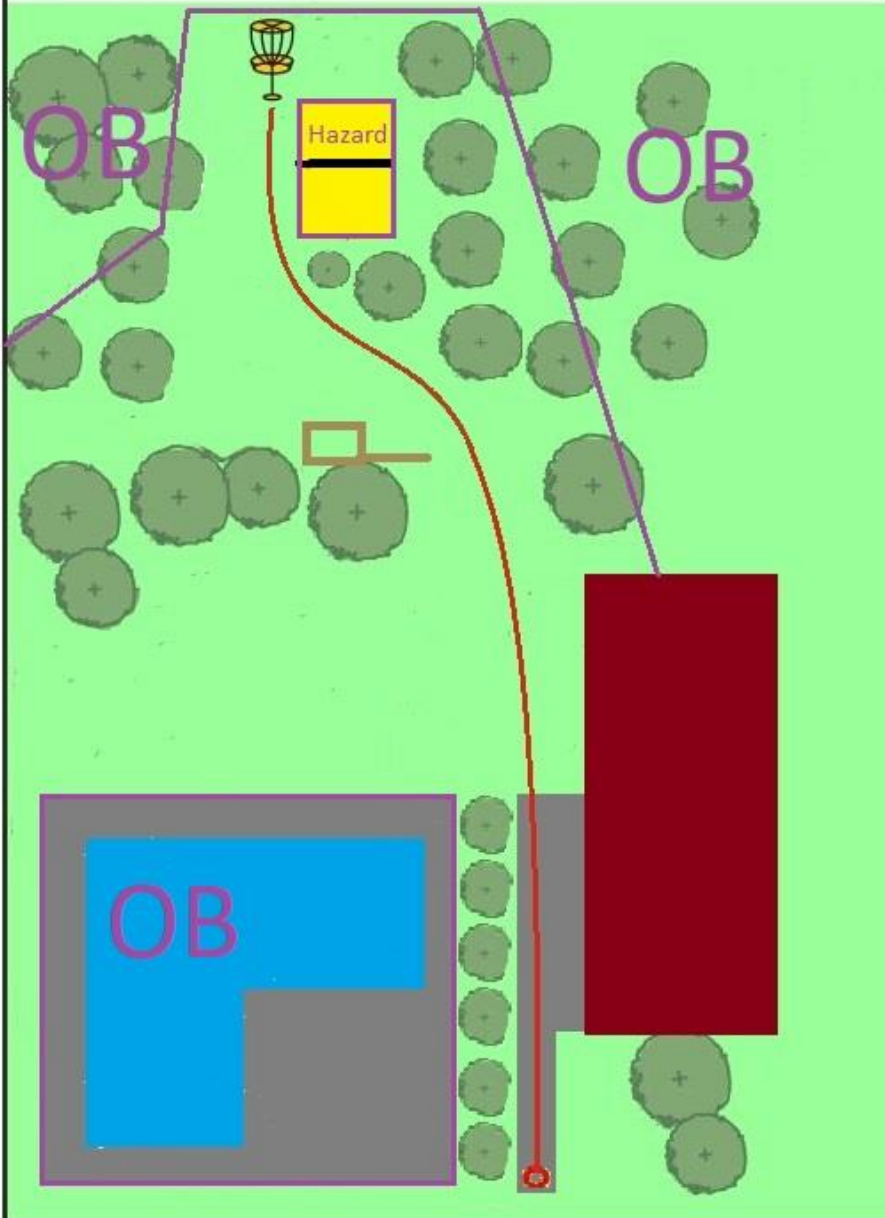


OB rechts.

OB links.

OB lang.

Auf Fußgänger auf Weg rechts achten.

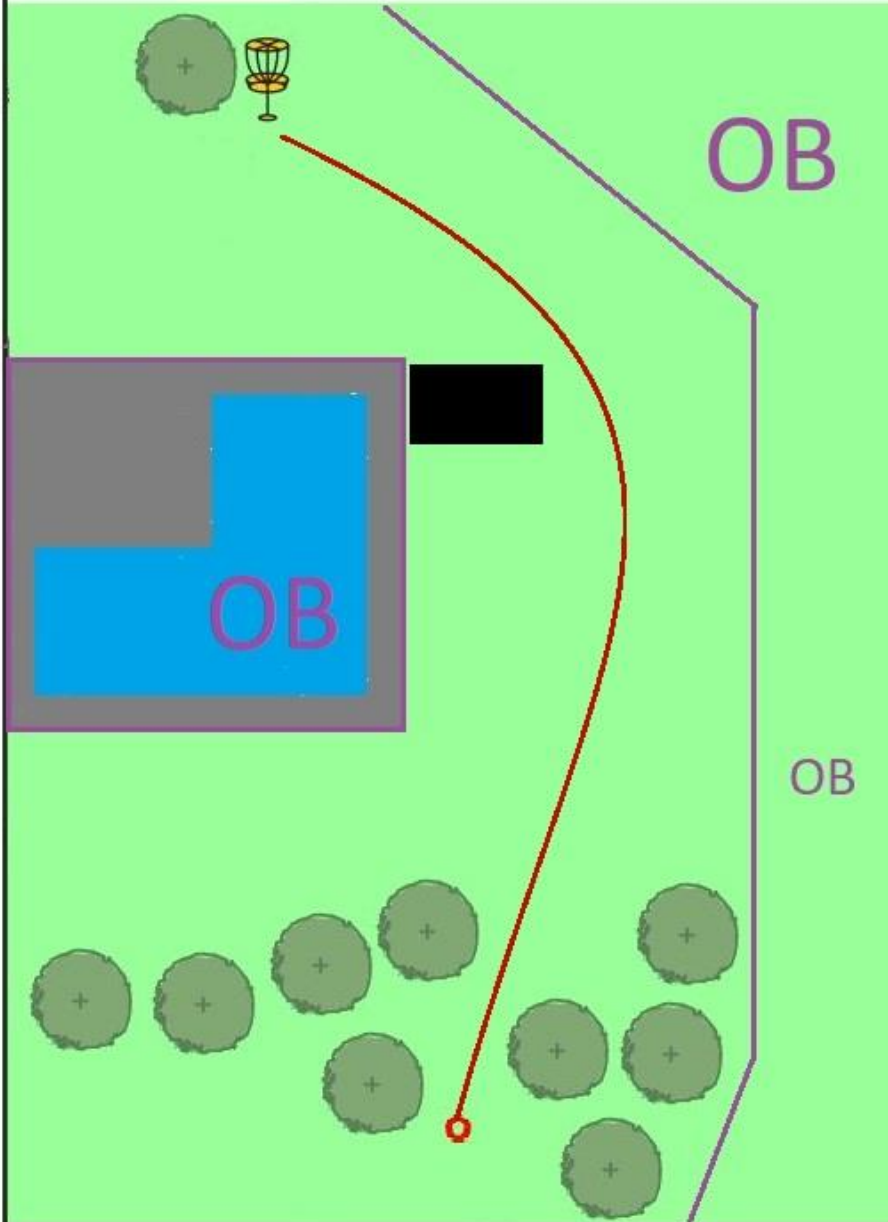


**Länge:
120 m**

Par 4



- Zaun rechts OB.
- Zaun links und lang OB.
- Schwimmbecken OB.
- Volleyballfeld Hazard.



Länge:

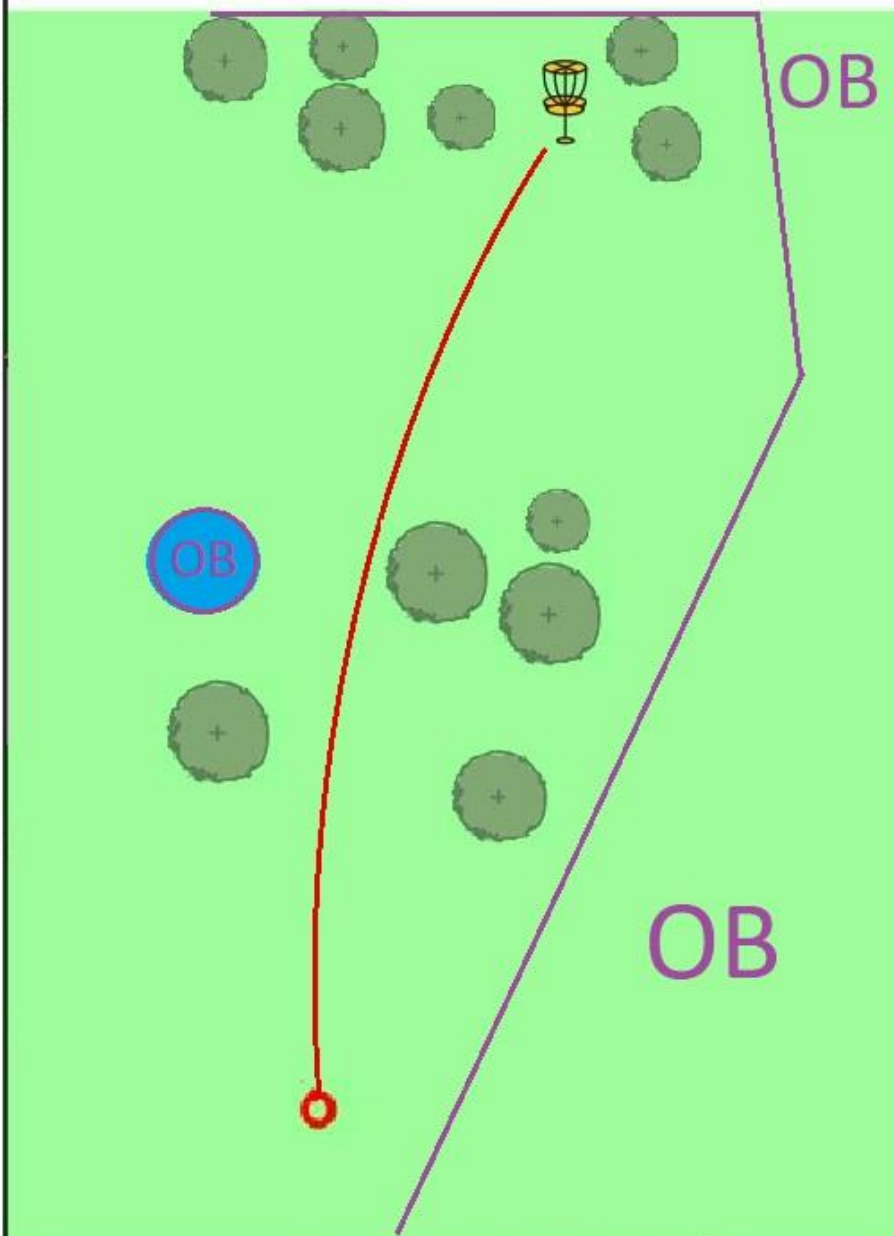
95 m

Par 3



Zaun rechts OB.

Schwimmbecken OB.



Länge:
80m

Par 3



Zaun rechts OB.

Zaun lang OB.

Kleines Schwimmbecken OB.

Ablauf der Final 9:

Die Final 9 Bahnen werden nummeriert mit F1 bis F9 und entsprechen nicht den normalen Bahnen 1 bis 9 (Aufpassen beim Spielen!).

Außerdem enthalten die Final 9 drei Bahnen im Waldschwimmbad, die nur in dieser Runde gespielt werden können, und auch nicht vorher geübt werden können.

Die Spiel Reihenfolge für die Final 9 sieht wie folgt aus:

F1: Schwimmbad 1

F2: Schwimmbad 2

F3: Bahn 16

F4: Bahn 1

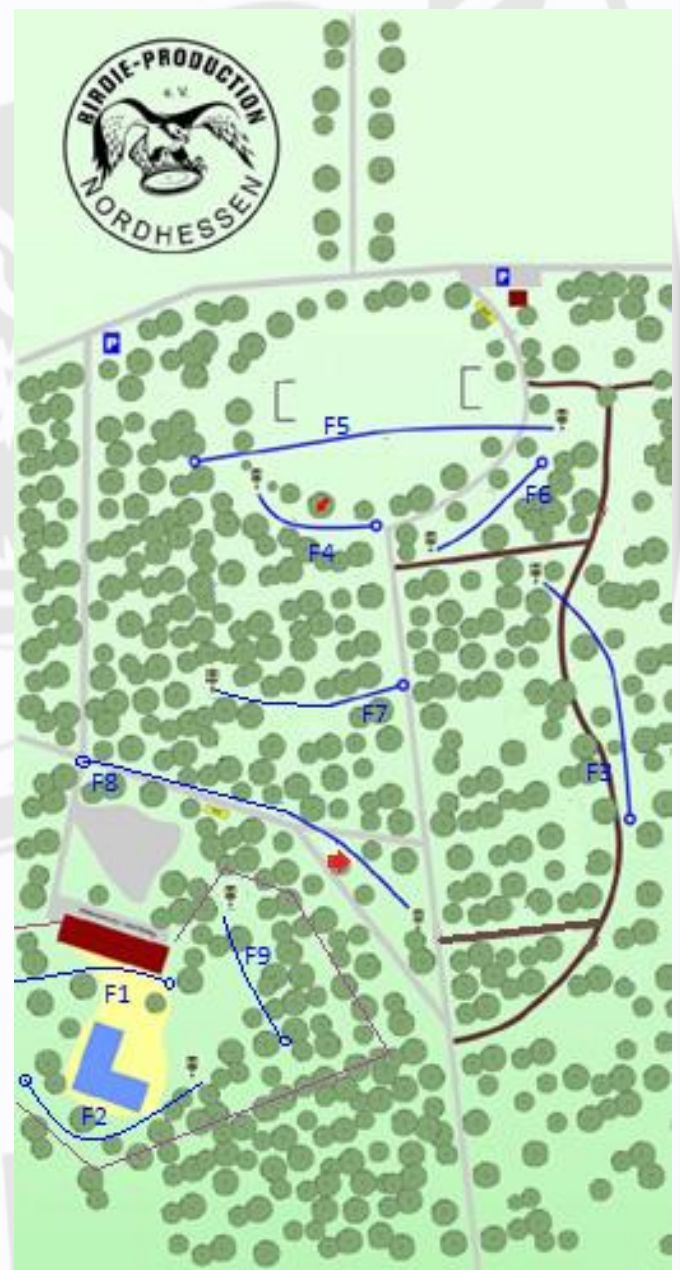
F5: Bahn 2

F6: Bahn 18

F7: Bahn 10

F8: Bahn 11

F9: Schwimmbad 3



Um den Weg zwischen den Bahnen einfacher zu finden, werden euch Spotter helfen, zu eurer nächsten Bahn zu kommen.