



# Caddybook

---

N8fiwa Heidegames 2025

25.10.2025

powered by:



**DISCGOLF4YOU**

Der Discgolf-Shop für dich!

# Herzlich Willkommen zu den N8Fiwa Heidegames 2025

Vielen Dank, dass Du dich für diese besondere  
Turnierserie entschieden hast. Hier ist vieles anders, vor  
allem, dass bei den Heidegames nicht in den üblichen  
Divisionseinteilungen gestartet wird, sondern in den  
**PDGA-Divisionen**

- **Gold** - **Weiß** - **Rot** - **Grün** - **Lila** -

## Zeitplan

WAS?	WANN?	WO?
Spieler-check-in:	08:45 Uhr - 09:30 Uhr	im <a href="#">Discgonauts-Vereinsheim</a>
1. Playersmeeting:	09:40 Uhr	im <a href="#">Discgonauts-Vereinsheim</a>
Tee-off Runde 1:	10:00 Uhr	Bahn 1 - 18
Mittagspause:	12:45 Uhr - 13:40 Uhr	im <a href="#">Discgonauts-Vereinsheim</a>
2. Playersmeeting:	13:45 Uhr	im <a href="#">Discgonauts-Vereinsheim</a>
Tee-off Runde 2:	14:00 Uhr	Bahn 1 - 18
Siegerehrung	ca. 17:00 Uhr	im <a href="#">Discgonauts-Vereinsheim</a>




# Infos

**Auf dem Kurs herrscht Rauchverbot.**

Kontakt:	TD: <b>Marcus Krüger</b> Phone: +49 1752518670
Ace-Pool:	1 EUR im Startgeld enthalten
CTP:	Bahn <b>5</b> für <b>Lila</b> und <b>Grün</b> Bahn <b>18</b> für <b>Rot</b> , <b>Weiß</b> und <b>Gold</b>
Stechen:	Platz <b>eins bis drei</b> im Sudden Death (Bahnen 4, 5, 3, 1, 2)
Divisionen:	Eine Division wird gebildet, wenn sich mindestens <b>vier</b> Spieler für diese Division gemeldet haben. Sollte eine Division nicht zustande kommen, werden die Spieler in der nächst niedrigeren Division aufgenommen.
Check-In:	Der Spieler-Check-In findet in der Zeit von 08:45 – 09:30 Uhr im Vereinsgarten der N8fiwa Discgonauts statt.

Parkplatz:	Am Stadion des Friedens (Brunnenstraße) Forststraße (Nähe Spielplatz / Bahn 11) Parkplatz Tuchmacherstraße
Toiletten:	Vereinsgarten (Bahn 4) / Spielplatz (Bahn 11)
Verpflegung:	Kaffee und Tee stehen Euch wie immer kostenfrei zur Verfügung
<b>Erste Hilfe:</b>	Ein Erste-Hilfe-Kasten befindet sich <b>im Vereinsgarten</b>
Krankenhaus:	Elbe-Elster-Klinikum (Kirchhainer-Str. 38a, Finsterwalde)



# BAHN 1

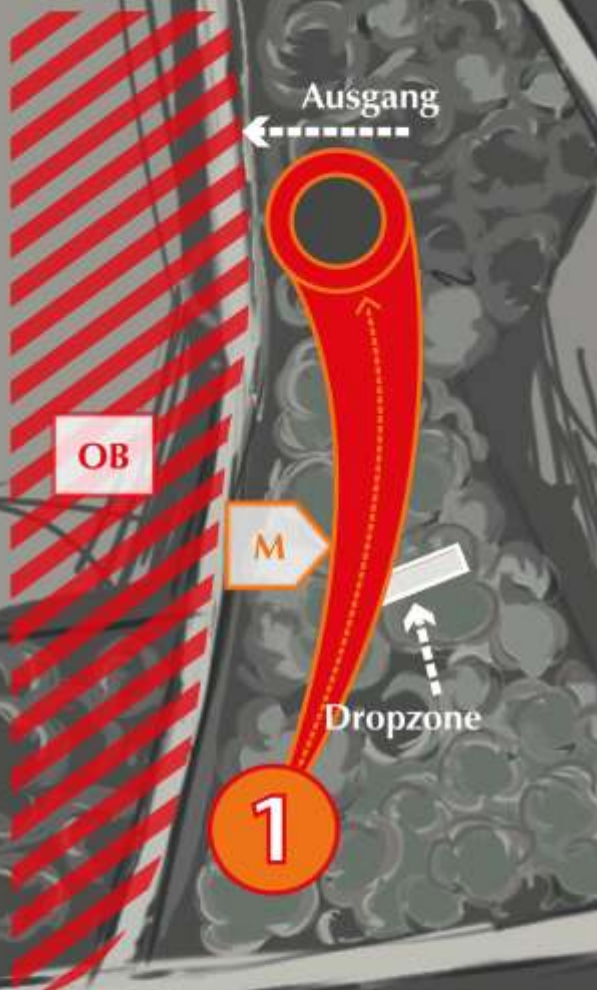
Par: 3  
Länge: 93 Meter

## GEFAHRENBEREICHE

Radfahrer- und Fußgängerverkehr auf dem Gehweg links neben der Bahn – Spotten erforderlich! Mandatory beachten!

### OB

Rad- und Fußweg



Standardlayout





# BAHN 2

Par: 3  
Länge: 126 Meter

## GEFAHRENBEREICHE

Radfahrer- und Fußgängerverkehr auf dem Gehweg links neben der Bahn. Bitte die Parkbänke beachten!

## ACHTUNG!

Auf der rechten Seite erwartet Euch äußerst ungemütliches Gestrüpp!

## OB

ab Rad- und Fußweg

Ausgang



OB

2

N



Standardlayout



# BAHN 3

Par: 3  
Länge: 103 Meter

## GEFAHRENBEREICHE

Dichtes Gestrüpp auf der rechten Seite

Ausgang



3



Standardlayout



# BAHN 4

Par: 3  
Länge: 103 Meter

## GEFAHRENBEREICHE

Radfahrer- und Fußgängerverkehr auf dem Gehweg rechts neben der Bahn und oberhalb der Bahn.

OB

Rad- und Fußweg

OB

Ausgang

OB

4

N

discg  N8FIWA nauts

Standardlayout

discg  N8FIWA nauts

# BAHN 5

Par: 3  
Länge: 52 Meter

## GEFAHRENBEREICHE

Radfahrer- und Fußgängerverkehr auf dem Gehweg rechts neben der Bahn.

## INSELBAHN

Begrenzung der Insel (die Steine der Inselumrandung sind bereits OB)

## OB

Bei nicht Erreichen der Insel vom Tee wird mit einem Strafwurf von der Drop Zone weitergespielt. Alle nachfolgenden Würfe von der Drop Zone oder der Insel erfolgen nach den normalen OB-Regeln.



Ausgang

Dropzone



Alternativlayout A





# BAHN 6

Par: 3  
Länge: 109 Meter

## GEFAHRENBEREICHE

Radfahrer- und Fußgängerverkehr auf dem Gehweg rechts neben der Bahn und hinter dem Korb.

## OB

Wiese und Weg vor dem Tellerberg.

Ausgang

OB

6



Standardlayout



# BAHN 7

Par: 3  
Länge: 73 Meter

## BESONDERHEITEN

Auf der Bahn befindet sich ein kleiner aufgeschütteter Wall.


Ausgang



Kleiner  
Wall



7



Standardlayout




# BAHN 8

Par: 3  
Länge: 67 Meter

## BESONDERHEITEN

Rechts neben dem Abwurf befindet sich ein kleines dichtes Waldchen. Schaut bitte ob jemand auf der Wiese liegt bevor Ihr abwerft.



Ausgang



Standardlayout





# BAHN 9

Par: 3  
Länge: 124 Meter


## BESONDERHEITEN

Tief hängende Äste am Eingang zum Wäldchen.

## OB

Weg rechts neben der Bahn.

Ausgang



OB



9



Standardlayout



# BAHN 10

Par: 3  
Länge: 120 Meter

## GEFAHRENBEREICHE

ACHTUNG: die Bahn kreuzt einen Rad- und Fußgängerweg! Bitte spottet vor dem Werfen!

## MANDATORY

Mandatory links umspielen

## OB

Fußgänger- und Radweg; normale OB-Regeln

Ausgang

OB

M

Dropzone

10



Alternativlayout A





# BAHN 11

Par: 3  
Länge: 77 Meter

## GEFAHRENBEREICHE

Ein Radweg und Fußgänger queren die Bahn – Spotten erforderlich! Bitte vergewissert Euch, dass die Bahn frei ist!

## OB

Fuß- und Radweg auf der rechten Seite der Bahn

Ausgang

OB

11



Standardlayout





# BAHN 12

Par: 4  
Länge: 149 Meter

## GEFAHRENBEREICHE

Hinter dem Korb befindet sich ein Rad- und Fußgängerweg.

### OB

Ab Fußgänger- und Radweg hinter dem Korb

OB

Ausgang

12



Standardlayout



# BAHN 13

Par: 3

Länge: 77 Meter

Ausgang



13



# BAHN 14

Par: 3  
Länge: 70 Meter

## BESONDERHEITEN

Rechts der Bahn befindet sich der Tierpark mit Besucherverkehr. Eine Disc, die im Bereich des Tierparks landet, gilt als verloren. Klettert auf keinen Fall über den Zaun, um eine Disc zurück zu holen. Fragt höflich an der Tierparkkasse, ob ihr sie holen dürft.

## OB

Die OB-Linie ist durch den Zaun des Tierparks gekennzeichnet.

Ausgang

OB

14



Standardlayout





# BAHN 15

Par: 4

Länge: 152 Meter

## GEFAHRENBEREICHE

Etwa auf der Hälfte kreuzt ein Weg mit möglichem Fußgängerverkehr die Bahn.



Standardlayout



# BAHN 16

Par: 4  
Länge: 139 Meter

## GEFAHRENBEREICHE

Der vorherige Flight muss ein Stück auf der Bahn zurück laufen. Wartet, bis die Spieler die Bahn verlassen haben.

OB

Kennzeichnung durch den Handlauf

OB

Dropzone

HANDLAUF

16

M



Standardlayout





# BAHN 17

Par: 3

Länge: 77 Meter





# BAHN 18

Par: 3  
Länge: 79 Meter

## GEFAHRENBEREICHE

Auf der linken Seite der Bahn befindet sich ein Weg mit viel Fußgängerverkehr. Hier sollte gespottet werden.



Standardlayout





Vielen Dank für die freundliche Unterstützung unserer Sponsoren



**DISCGOLF4YOU**  
Der Discgolf-Shop für dich!

**2111.de**  
WERBUNG RIMPEL



**Sparkasse**  
**Elbe-Elster**



**DrohnenExpertise**

**frehundschwefel.de**