

SKIVE DISC GOLF BANE



Caddie Bog 2024

DET PRAKTISKE

PROGRAM:

- > 8:00: Indskrivning
- > 08:30: Spillermøde
- > 09:00: 1. Runde
- > 12:30: Frokost
- > 13:30: 2. Runde
- > 17:00: Præmieoverrækkelse

Format og Layout

Der spilles to runder på banens 18 permanente huller.

Der vil være CTP og Longest Putt konkurrence, fælles for rækkerne og løbende over begge runder.

CTP:	Hul 10
Longest Putt:	Hul 4

Faciliteter

Der er indskrivning og turneringscentrum ved klubhuset på hjørnet af Svansøvej og Bjørnevej, hvor der også er adgang til toiletter og vandpost.

På græsarealerne ved turneringscentrum opstilles putting-kurve, og der er mulighed for at varme op på driving range.

Bemærk at der kan være lidt langt til enkelte af hullerne fra turneringscentrum, så starter du på front-hullerne, anbefales at tage bilen med til P-Pladsen syd for hundeskoven (se kort på næste side).

Vi glæder os til at se je!

TD Kontaktinfo:

Christian Høgh
admin@skivediscgolf.dk
Tlf.: 2223 2408

SKIVE PLANTAGE - OVERSIGT



SKIVE DISC GOLF BANE



SIKKERHED

Tak fordi du giver plads og tager hensyn til plantagens øvrige brugere.



Sikr dig at der er fri bane og kast aldrig, hvis der er risiko for at ramme mennesker eller dyr.



Respekter de naturlige omgivelser og efterlad ikke affald.

Undgå at aske og smide skodder på jorden af hensyn til brandsikkerheden.



I perioden fra 16. maj til 16. juli er banens åbningstid begrænset på onsdage, lørdage og søndage til 8:30-19:00 på grund af bukkejagt. Udenfor disse tidsrum henvises til banen i Gymnasieparken på Egerisvej eller banen i Viborg.

DISC GOLF

Disc golf kan sammenlignes med traditionel golf, bortset fra at der kastes med discs som er fremstillet til formålet.

Hvert hul starter med et kast fra det markerede tee-sted.

Efter hvert kast spiller man videre, fra dét sted, hvor ens disc er landet. Den spiller som ligger længst væk fra kurven starter osv.

Hver kast tæller, og hullet er afsluttet, når discen ligger i kurven.

Efter hullet er afsluttet tælles det samlede antal kast sammen.

Vinderen er den spiller som har brugt færrest kast.



OUT OF BOUNDS

Området er out of bounds.



MANDATORY

Der skal spilles rundt om skiltet den vej pilen viser.

!!! SVÆR BANE !!!

Banen i Skive Plantage er blandt de sværeste i Danmark.

Er du nybegynder, anbefales at starte fra rød tee, arbejde dig op til gul - og senere hvid tee.

Det må godt være svært, men det skal frem for alt være SJOVT!

FØLG SKILTENE

Svært ved at finde rundt?

Følg piktogrammerne med de hvide pile, for at komme til næste tee-sted.



SPAR VEST FONDEN



NORDEA FONDEN



HUL	1	2	3	4	5	6	7	8	9	10	11	12	13	14	15	16	17	18	TOTAL
DIST. (METER)	112	71	167	82	236	162	158	177	141	75	158	103	124	220	119	82	158	102	2446
PAR	3	3	4	3	5	4	4	4	4	3	4	3	3	5	3	3	4	3	65

HUL	1	2	3	4	5	6	7	8	9	10	11	12	13	14	15	16	17	18	TOTAL
DIST. (METER)	73	57	148	71	193	140	149	146	127	64	137	82	99	189	91	80	139	87	2073
PAR	3	3	4	3	5	4	4	4	4	3	4	3	3	5	3	3	4	3	65

HUL	1	2	3	4	5	6	7	8	9	10	11	12	13	14	15	16	17	18	TOTAL
DIST. (METER)	55	45	109	49	114	118	99	114	93	49	105	61	64	157	65	50	114	67	1526
PAR	3	3	4	3	5	4	4	4	4	3	4	3	3	5	3	3	4	3	65

www.SkiveDiscGolf.dk

Skive Disc Golf Bane | Skive Plantage | Svansøvej 8A | 7800 Skive | DK



PAR 3

1

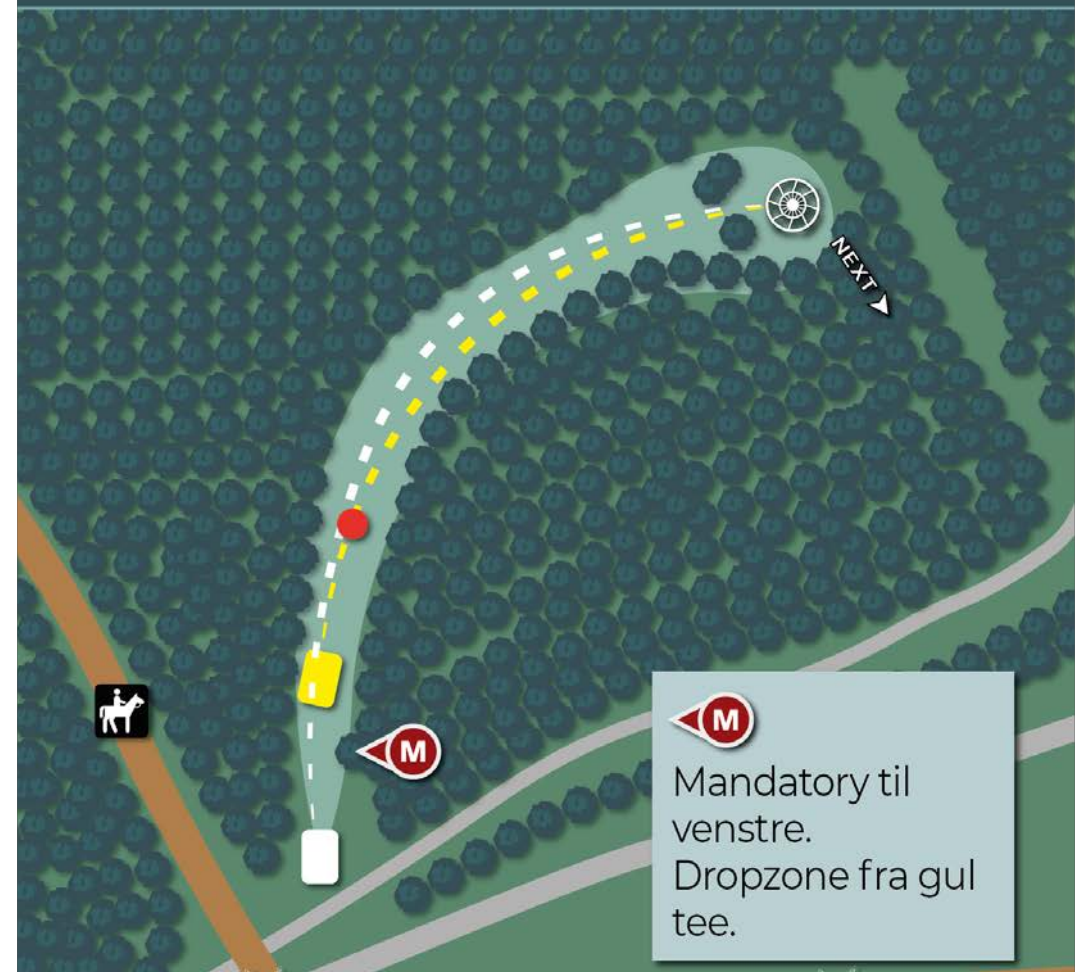
55m ●
73m ●
112m ●



PAR 3

2

45m ●
57m ●
71m ●

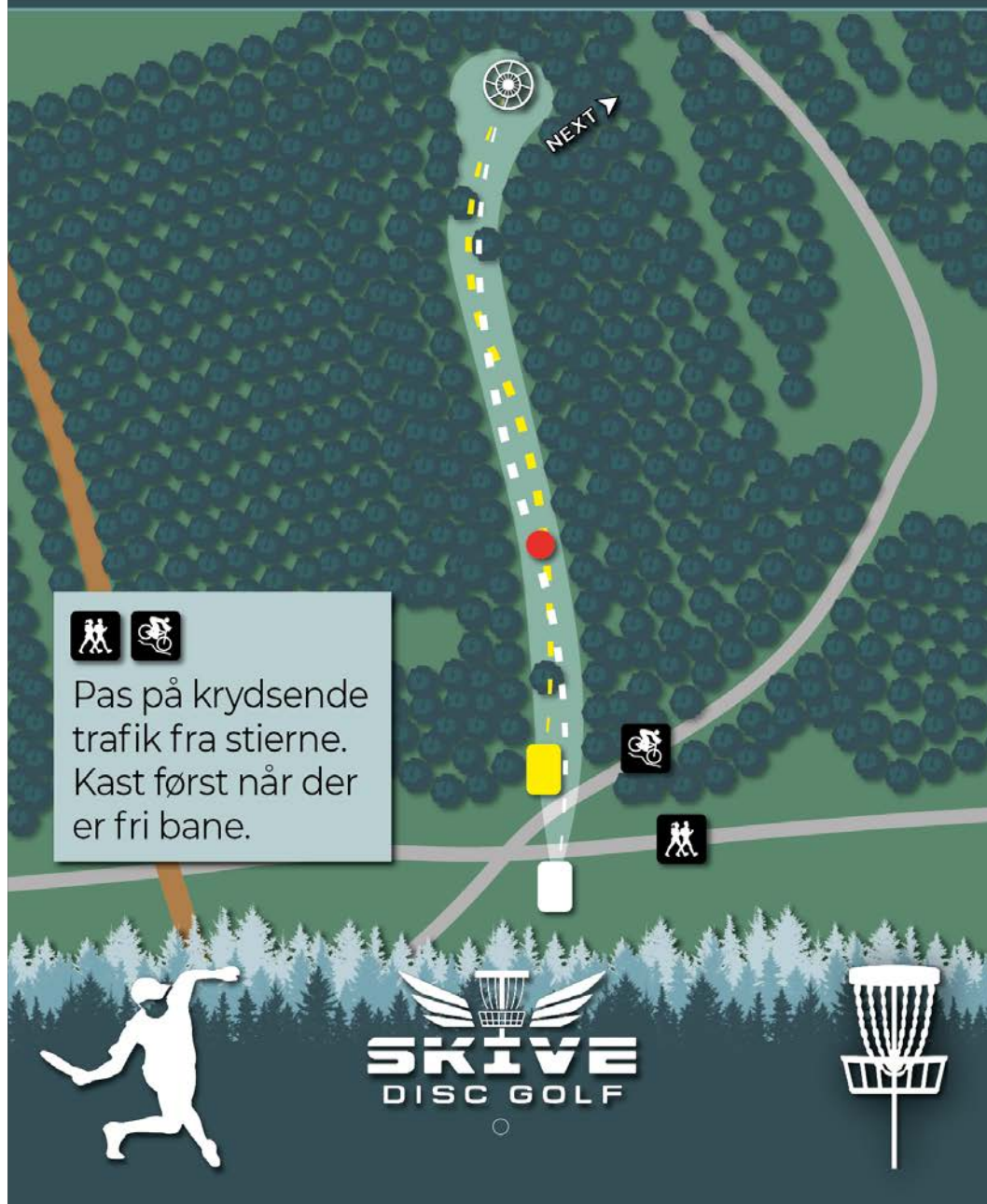


O.B. linjen er markeret med hvide pæle.

PAR 4

3

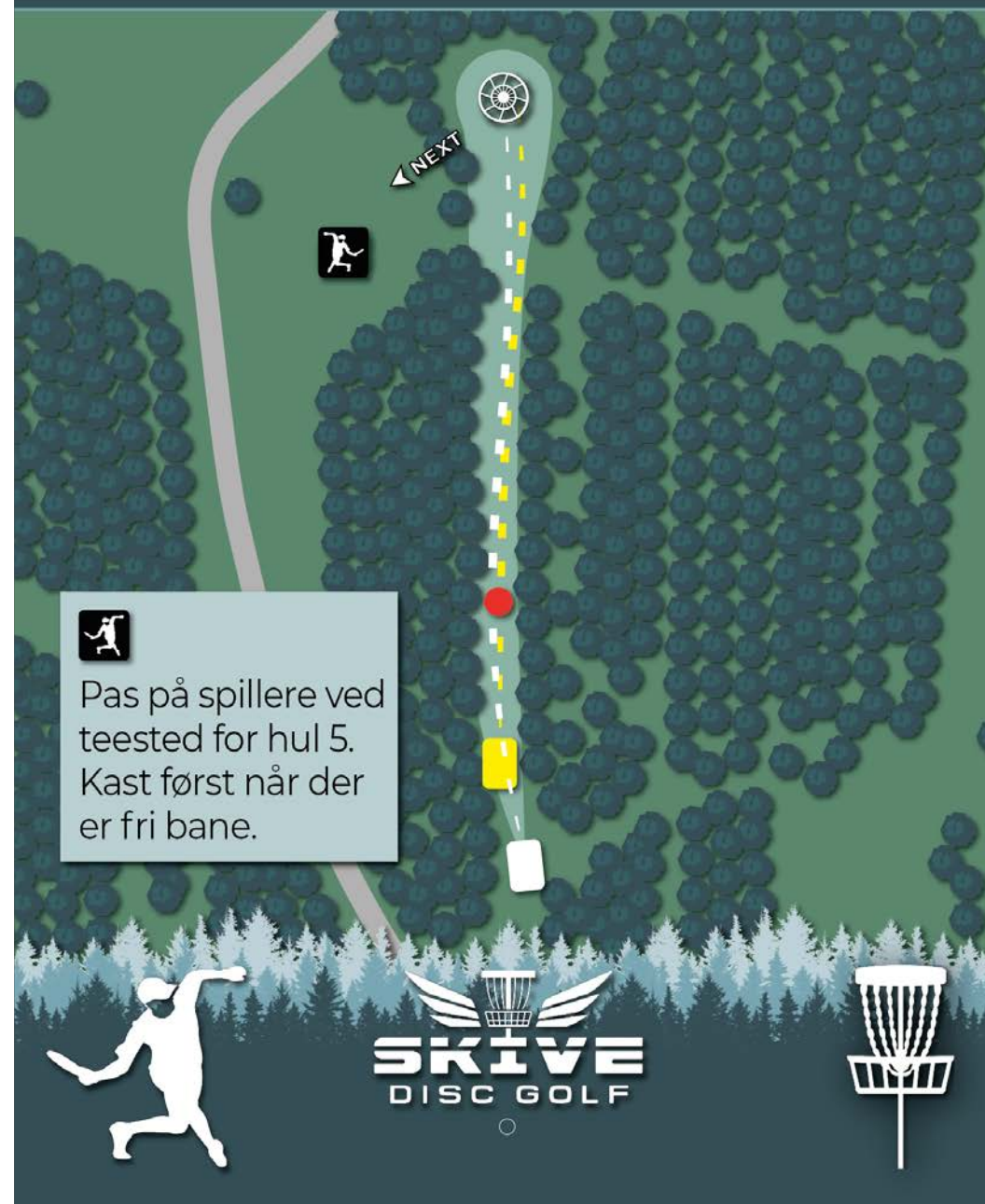
109m ●
148m ●
167m ●



PAR 3

4

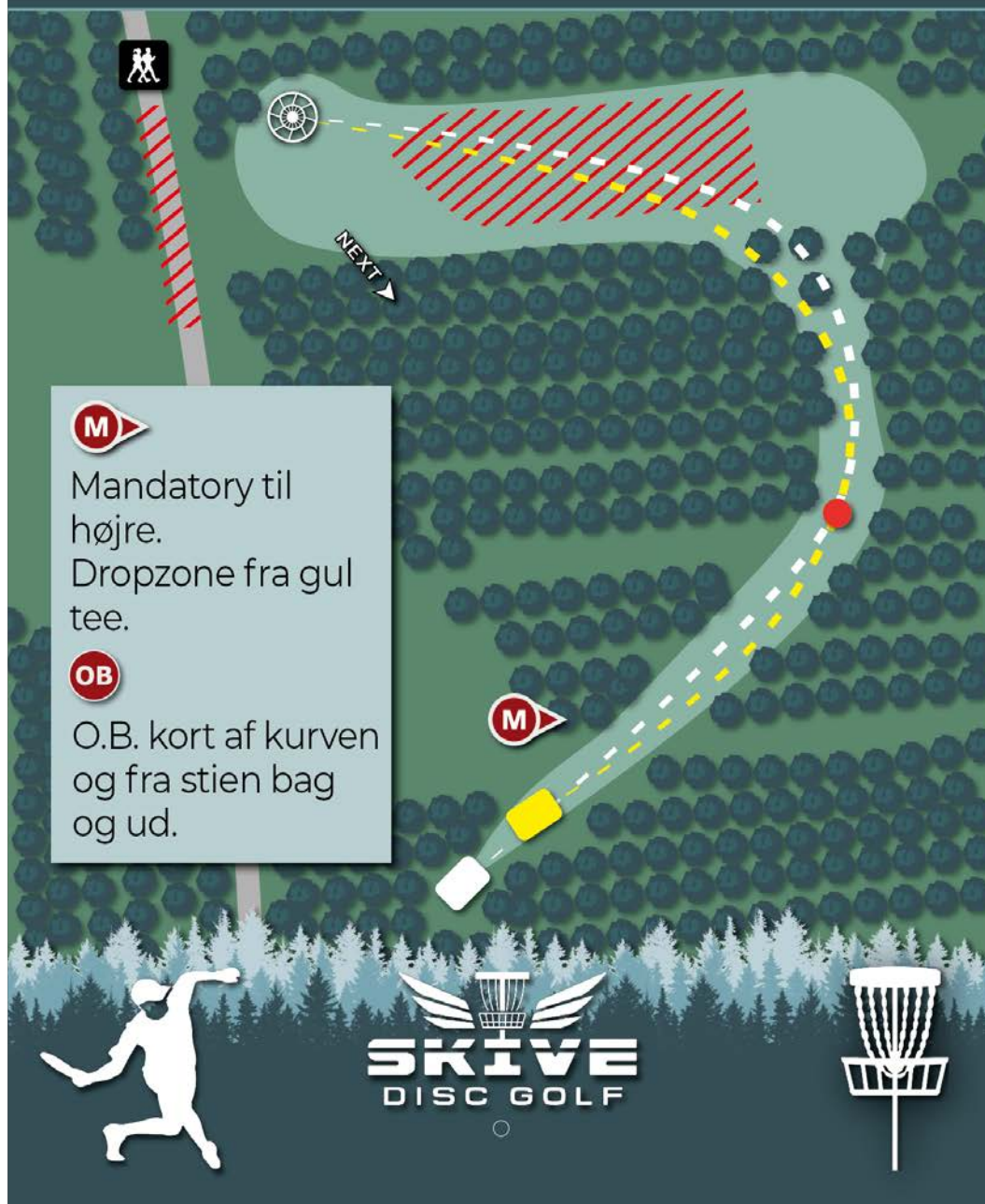
49m ●
71m ●
82m ●



Longest Putt

PAR 4 7

99m ●
149m ●
158m ●



Mandatory til højre. Dropzone fra gul tee.



O.B. kort af kurven og fra stien bag og ud.



PAR 4 8

114m ●
146m ●
177m ●



Mandatory til Venstre. Dropzone fra blå markering.

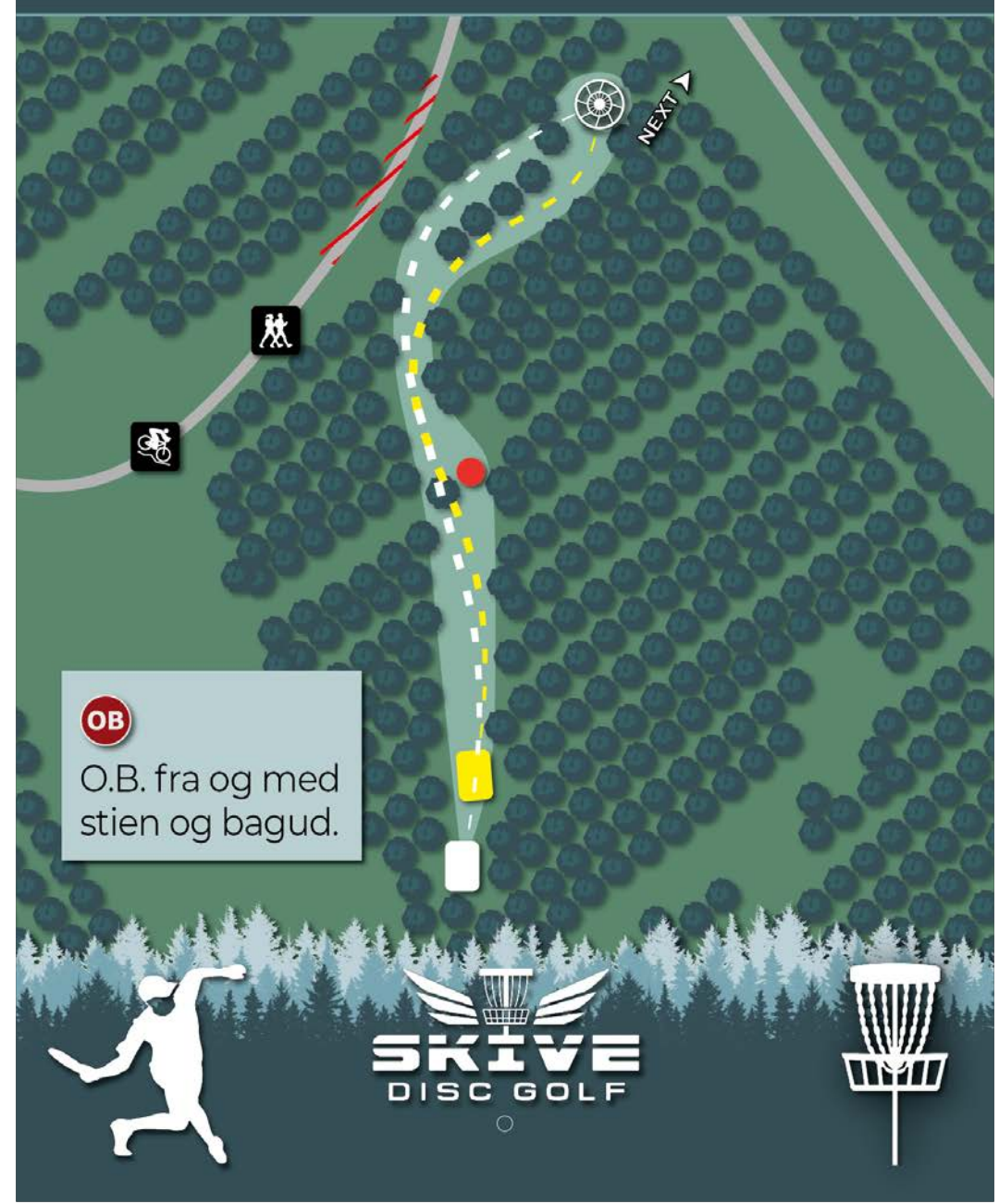


Pas på krydsende trafik på stien og spillere på hul 5. Kast først når der er fri bane.

O.B. I det åbne areal er markeret med hvide pæle.
O.B. linjen bagud udgøres af stiens kant.

PAR 4 9

93m ●
127m ●
141m ●

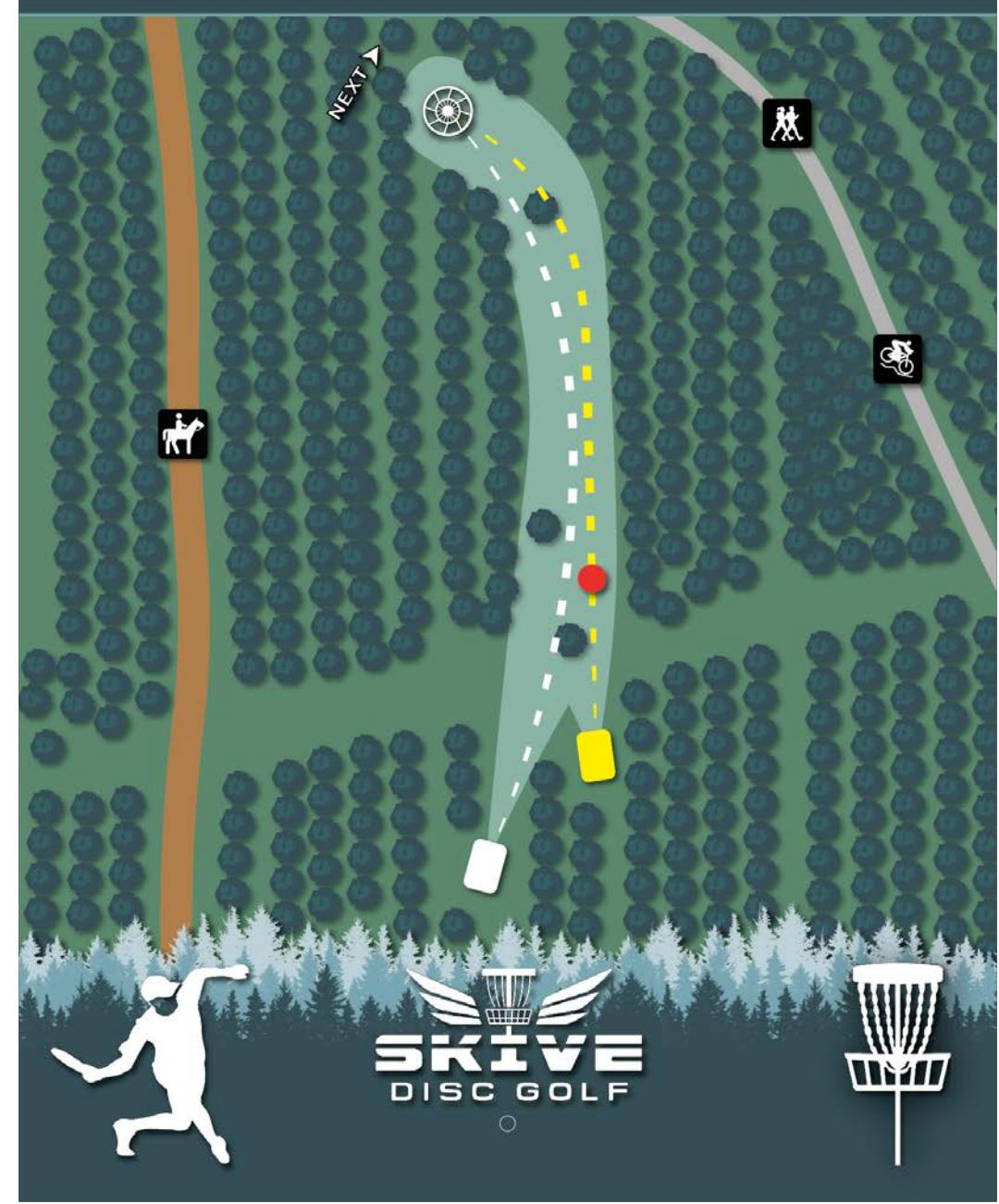


OB
O.B. fra og med
stien og bagud.

O.B. linjen bagud udgøres af stiens kant.

PAR 3 10

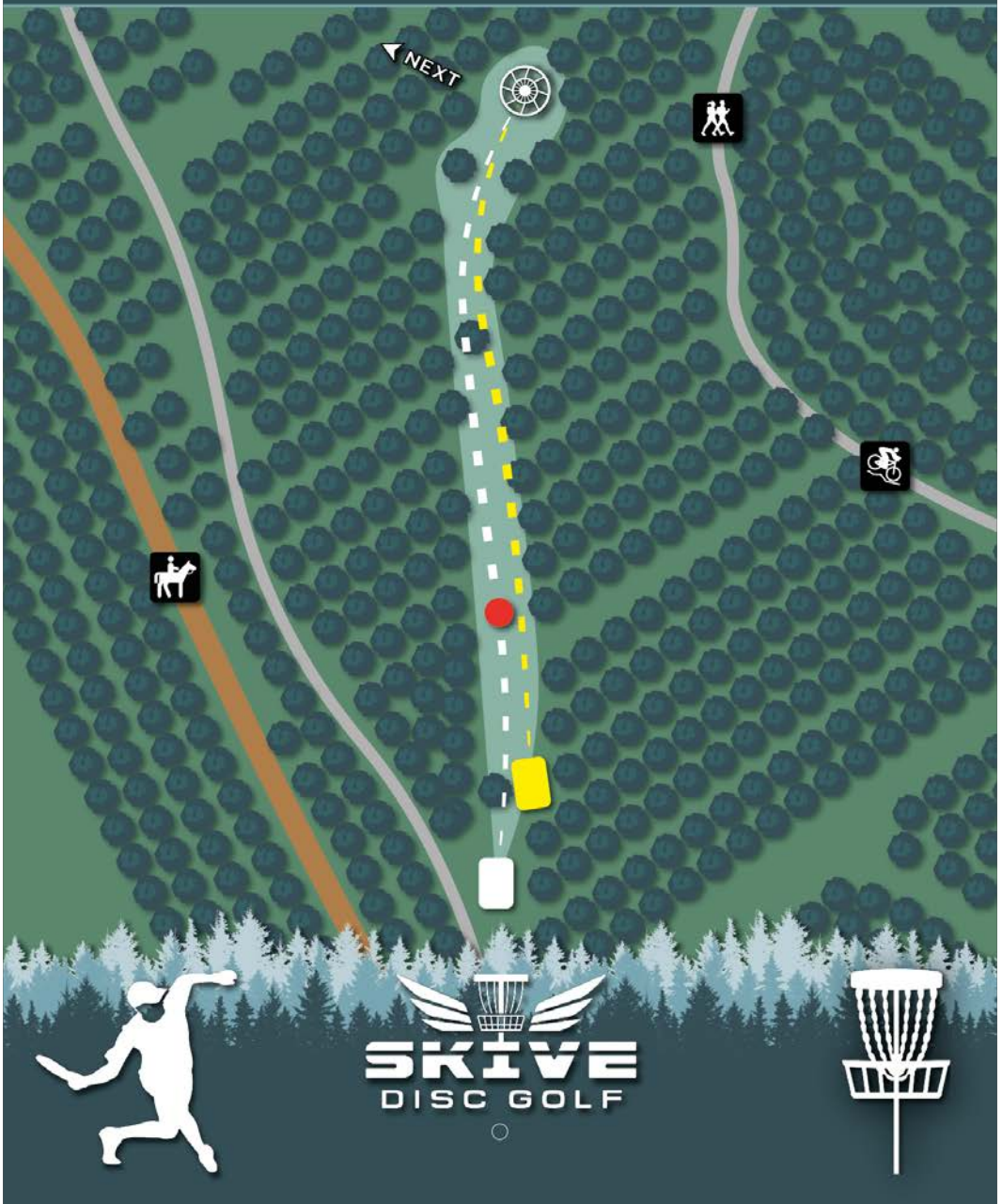
49m ●
64m ●
75m ●



CTP (Closest to Pin)

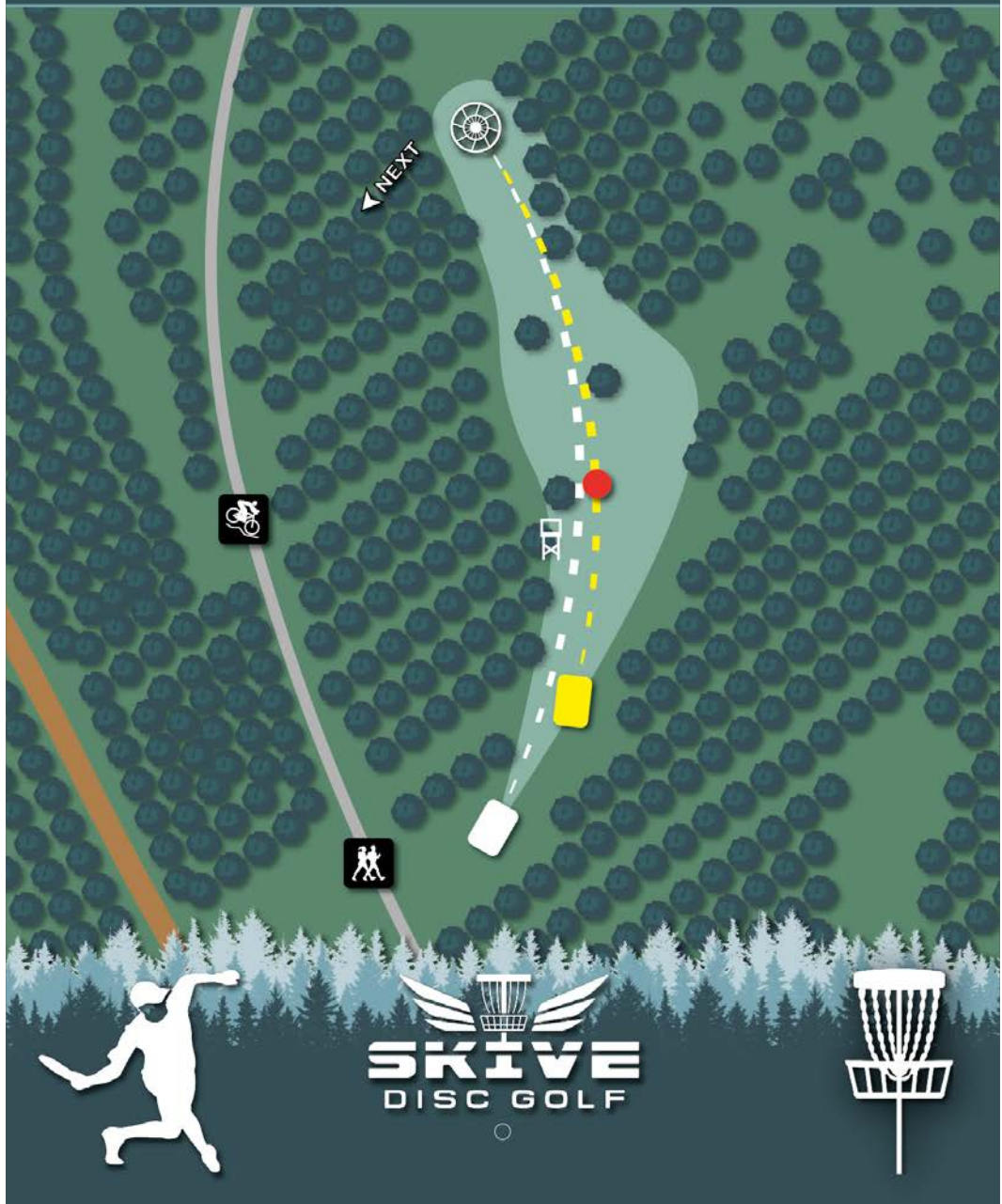
PAR 4 11

- 105m ●
- 137m ●
- 158m ●



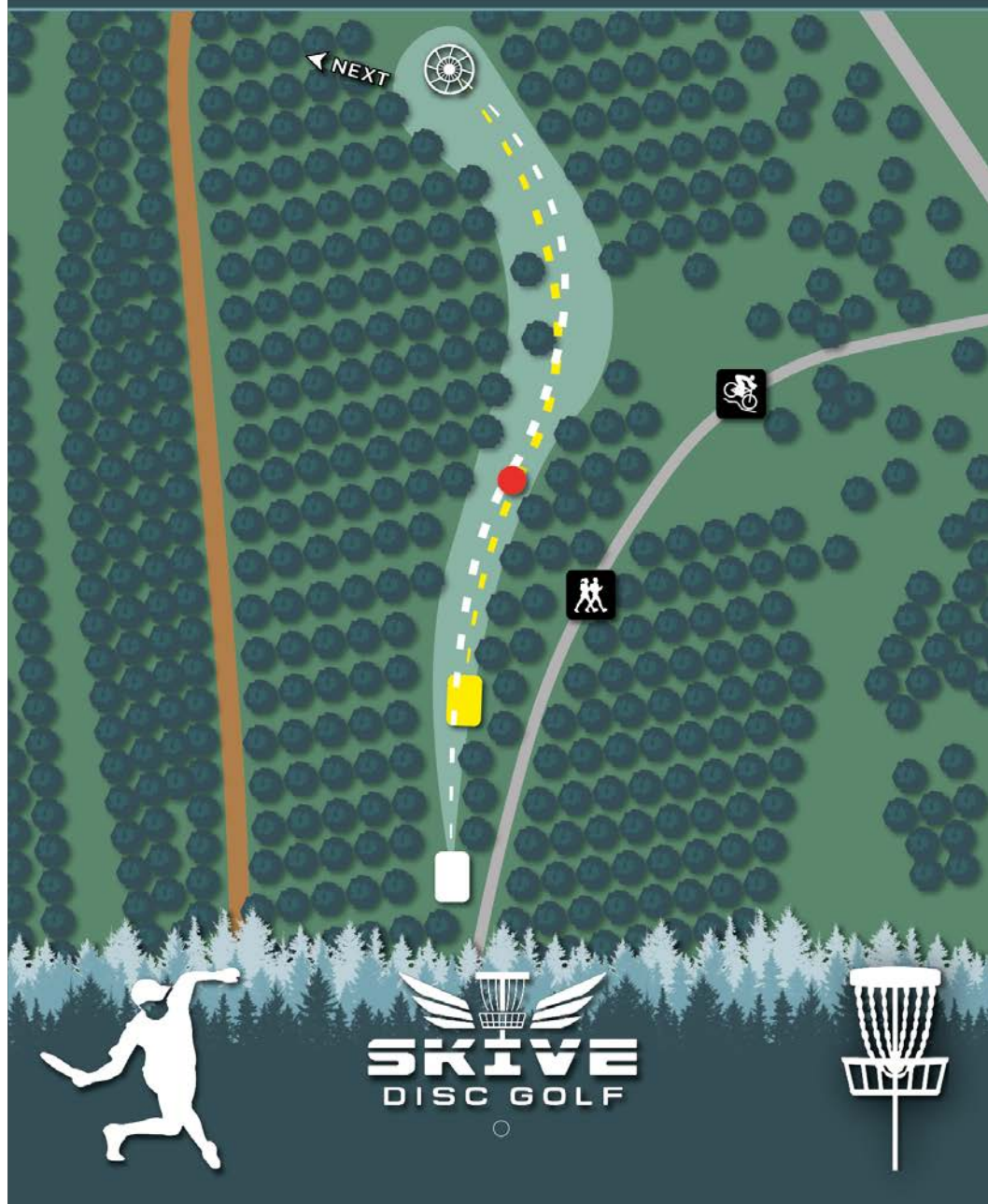
PAR 3 12

- 61m ●
- 82m ●
- 103m ●



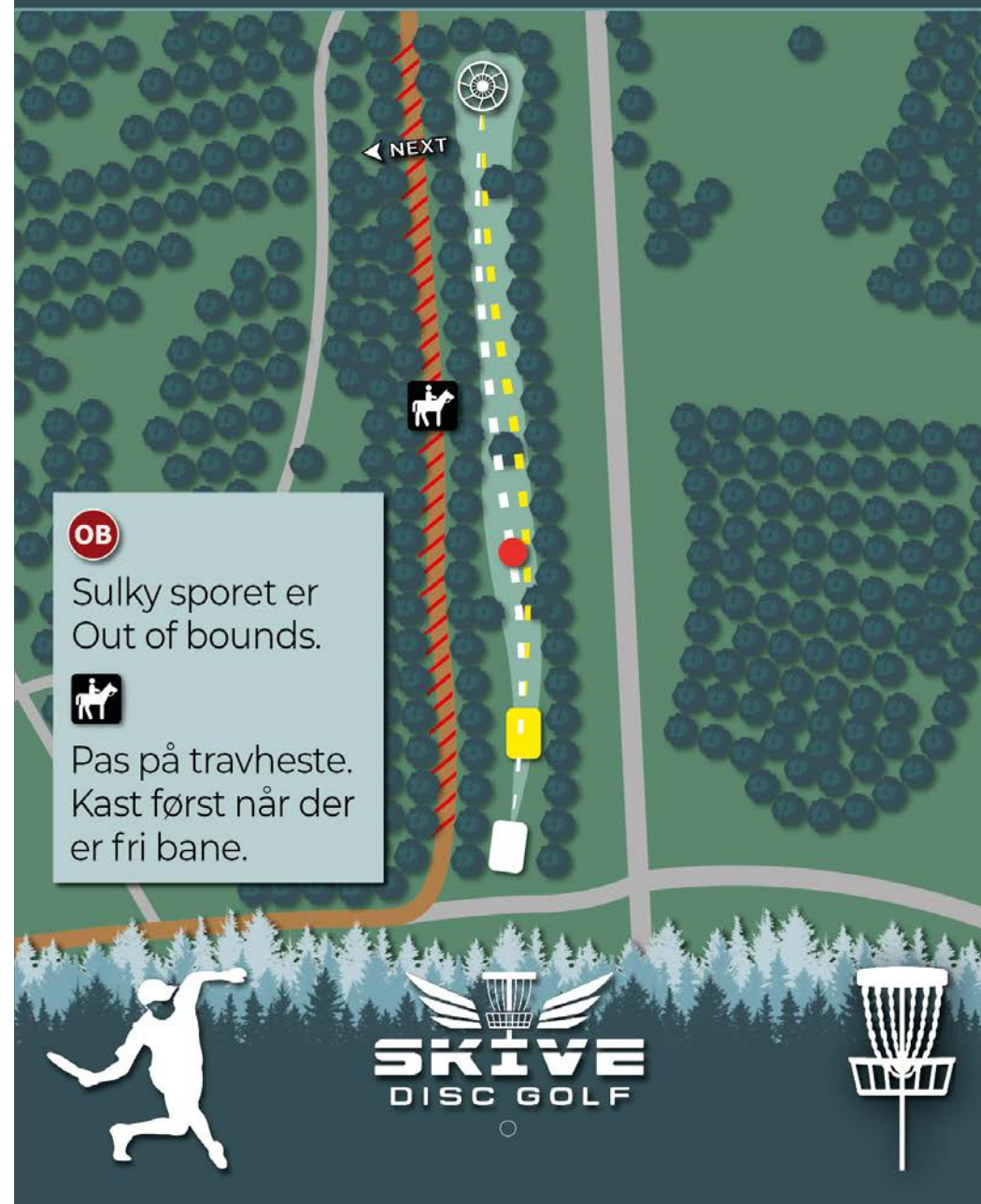
PAR 3 13

64m ●
99m ●
124m ●



PAR 5 14

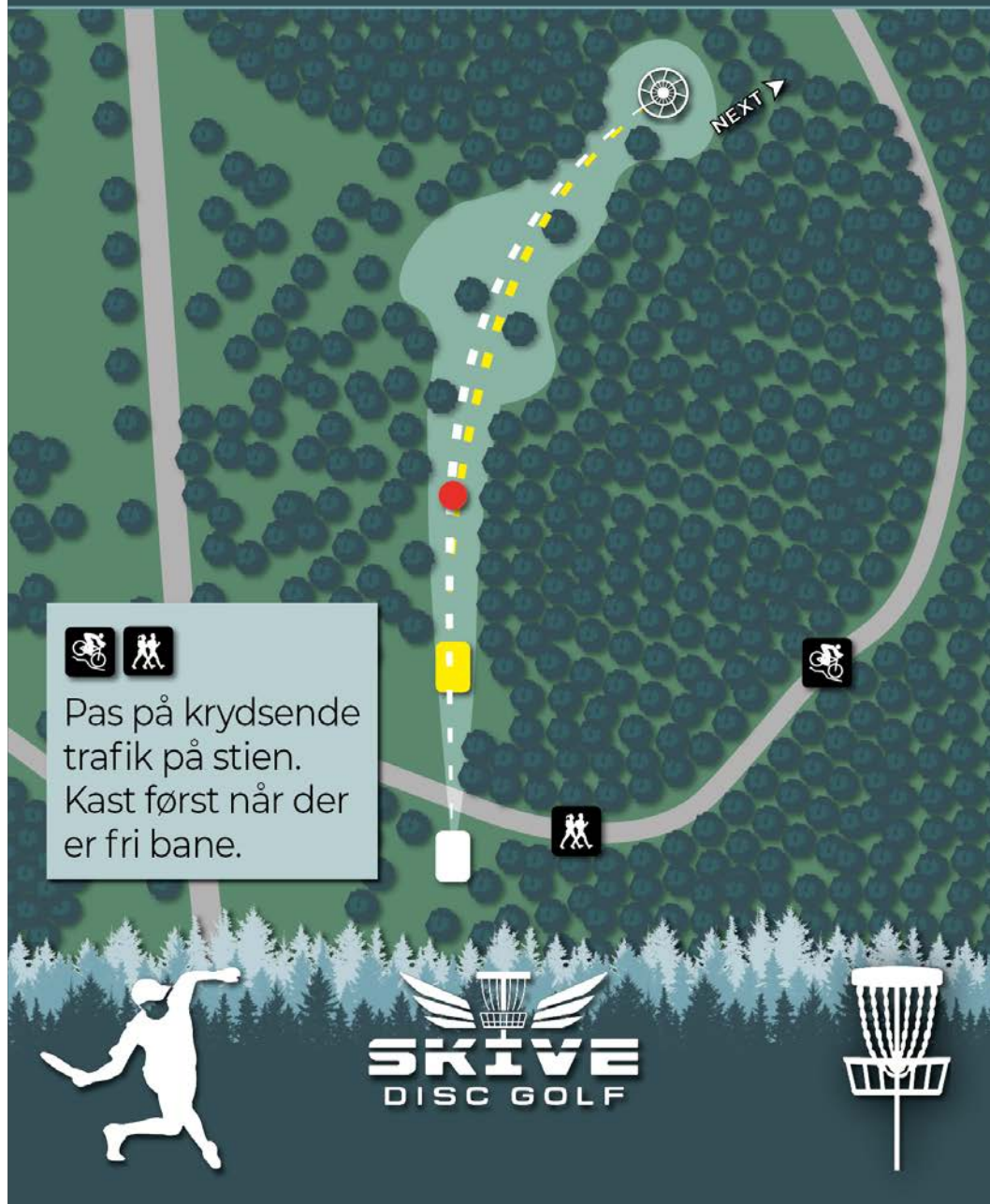
157m ●
189m ●
220m ●



O.B. linjen er markeret med hvide pæle.

PAR 3 15

65m ●
91m ●
119m ●



PAR 3 16

50m ●
80m ●
82m ●



