



**05.–06. Oktober**

*Seeburgpark · Kreuzlingen, TG*



**PDGA**  
C-TIER

**CADDYBOOK**



SWISS discgolf



# LAKE SIDE OPEN '24

Seeburgpark · Kreuzlingen, TG

PDGA  
C-TIER



swiss discgolf



# **Vielen Dank**

an unsere Partner!



schiibelade.ch

Dein Schweizer Online-Shop   
für Disc Golf Discs und Zubehör.

→ [schiibelade.ch](https://www.schiibelade.ch)



Discs aus erstklassigen Materialien  
mit einzigartigem Design – echte  
tschechische Handwerkskunst.

→ [wingmandiscs.com](https://www.wingmandiscs.com)

mürbel

Handgemachtes Milchcaramel aus  
Mattwil , einzigartig im Geschmack.

→ [muerbel.ch](https://www.muerbel.ch)

# LAKESIDE OPEN '24

Seeburgpark · Kreuzlingen, TG



## Informationen

**PDGA C-Tier**  
**Swisstour 100**

### Format

Tag 1 mit 1 Runde á 18 Bahnen,  
Tag 2 mit 1 Runde á 18 Bahnen,  
jew. Golf Start, 12min-Intervalle

### Kategorien

MPO, MP40, MP50, MP60,  
FPO, FP40,  
MJ18

**Gesamtlänge Kurs** 2187m

**Gesamtpar** 62

## Zeitplan

### Freitag, 04. Oktober

Ab 14:00 Kurs zum Trainieren bereit

### Samstag, 05. Oktober

10:00	Meeting Group 1
10:30	Tee Off Group 1
...	...
14:00	Meeting Group 21
14:30	Tee Off Group 21

### Sonntag, 06. Oktober

09:00	Tee Off Group 1
09:12	Tee Off Group 2
...	...
13:00	Tee Off Lead Card
ca. 16:30	Preisverleihung

## Hinweis

**Das Turnier findet in einem öffentlichen Park statt.**

Bei schönem Wetter muss mit einer gewissen Anzahl an Besuchern im Seeburgpark gerechnet werden. Wir bitten unbedingt um Rücksicht auf alle Menschen, Tiere und Pflanzen. Spielt sicher und geduldig im Rahmen der Disc Golf- & PDGA-Regeln und wendet euren gesunden Menschenverstand an.

## Infrastruktur

**Das TD-Büro befindet sich vor der Jugendherberge Kreuzlingen.**

### Kostenfreies Parken

Ifolor Kreuzlingen (begrenzt)

### Kostenpflichtiges Parken

Promenadenstraße 9, Kreuzlingen

### ÖPNV

Bahnhof Kreuzlingen Hafen

### Toiletten

Hinter Schloss Seeburg (Korb 4)

In der Jugendherberge (Schuhe aus)



# LAKESIDE OPEN '24

Seeburgpark · Kreuzlingen, TG

PDGA<sup>®</sup>  
C-TIER

1

60 m

Par 3

Auf Personen hinter  
dem Korb / vor der  
Jugendherberge  
achten.



# LAKESIDE OPEN '24

Seeburgpark · Kreuzlingen, TG

PDGA<sup>®</sup>  
C-TIER

2

80 m

Par 3

Auf Personen auf den  
Wegen achten.



# LAKESIDE OPEN '24

Seeburgpark · Kreuzlingen, TG

PDGA<sup>®</sup>  
C-TIER

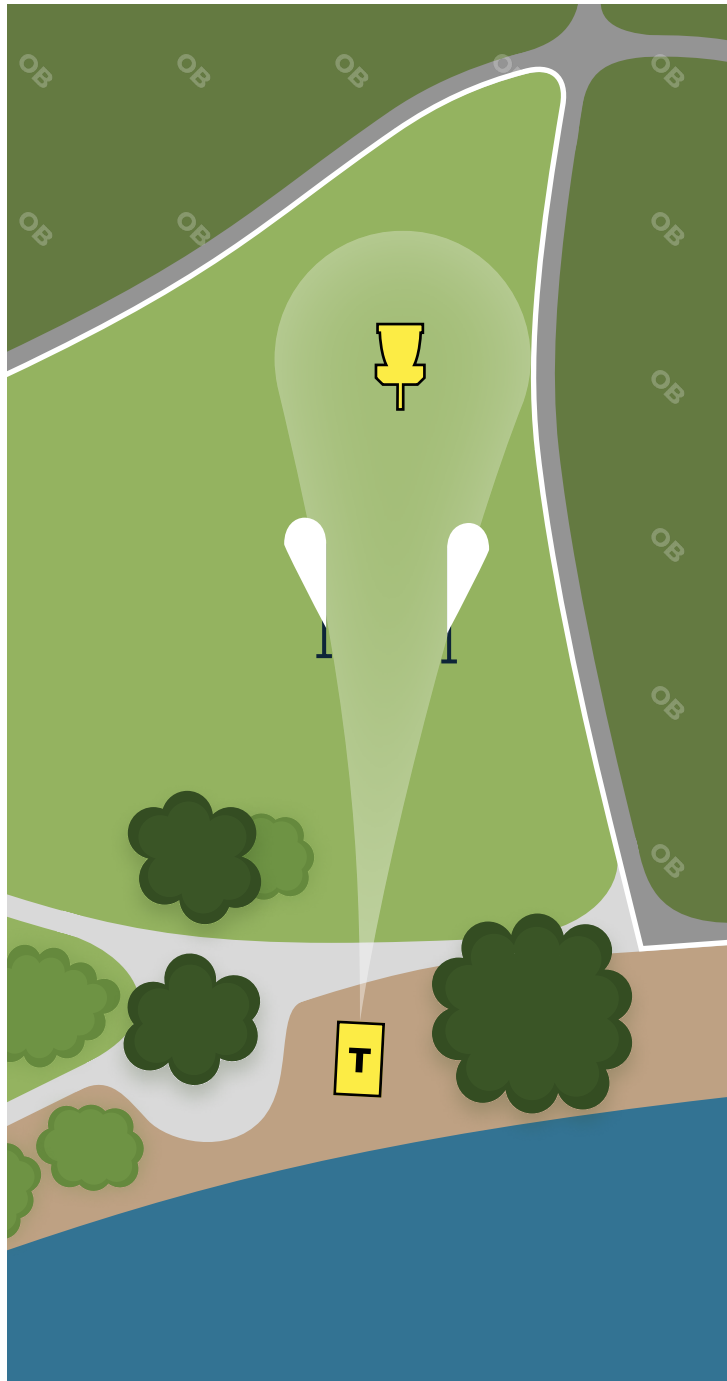
# 3

55 m  
Par **3**



Auf Personen auf den  
Wegen achten.

Presented by



# LAKESIDE OPEN '24

Seeburgpark · Kreuzlingen, TG

PDGA<sup>®</sup>  
C-TIER

4

100 m  
Par 3



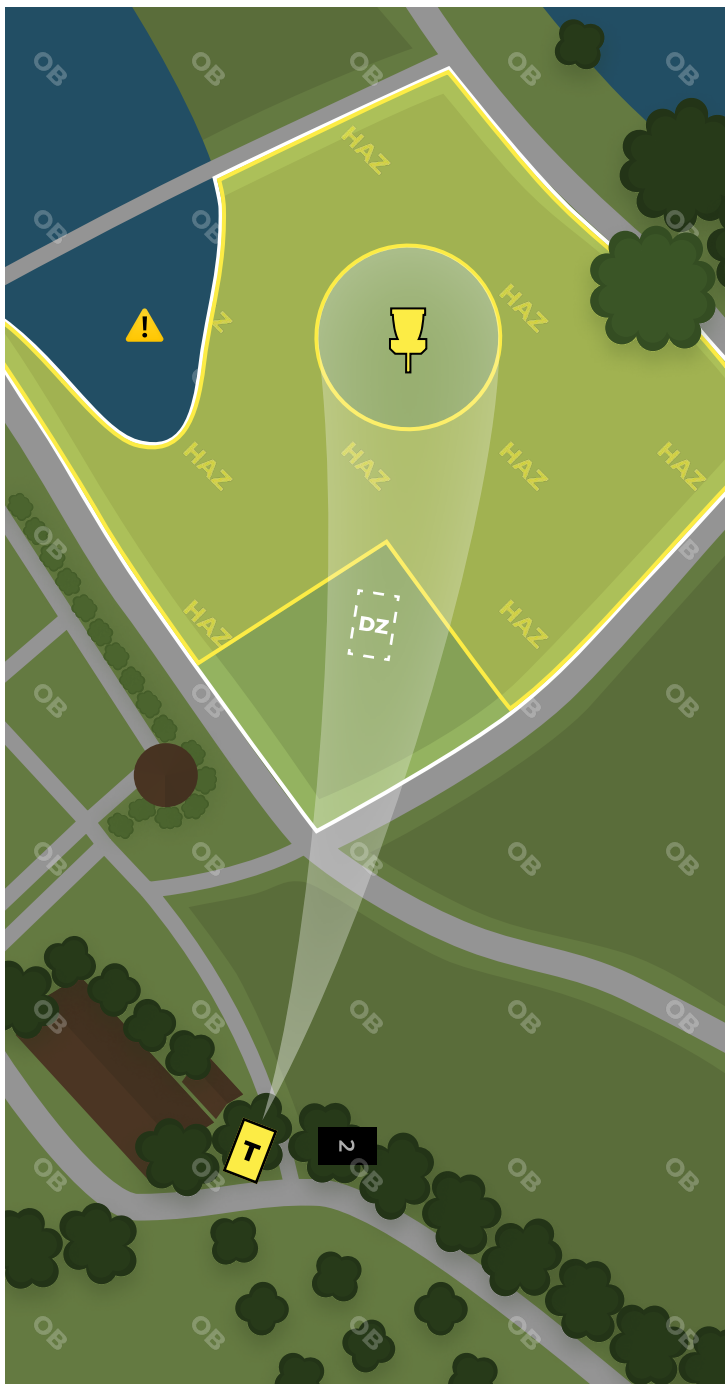
Auf Personen auf den  
Wegen achten.

⚠️ Schilf darf nicht  
betreten werden!

→ Lost Disc

Dropzone optional,  
alle OB-Würfe können  
ebenfalls nach OB-  
Regeln weitergespielt  
werden.

Presented by



# LAKESIDE OPEN '24

Seeburgpark · Kreuzlingen, TG

PDGA<sup>®</sup>  
C-TIER

# 5

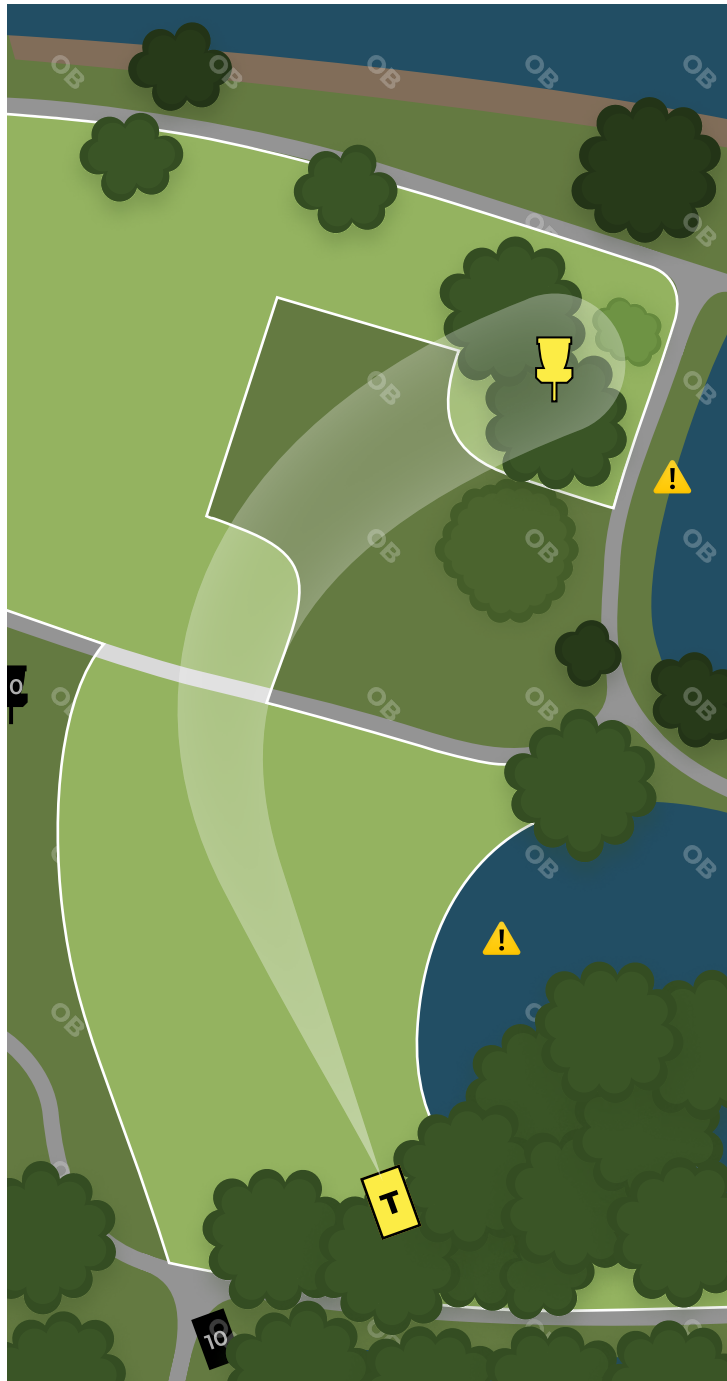
145 m

Par **4**

Auf Spieler\*innen auf  
Bahn 10 achten.

⚠ Schilf rechts (am  
Tee und neben dem  
Korb) darf nicht  
betreten werden.

→ Lost Disc





# LAKESIDE OPEN '24

Seeburgpark · Kreuzlingen, TG

PDGA<sup>®</sup>  
C-TIER

# 6

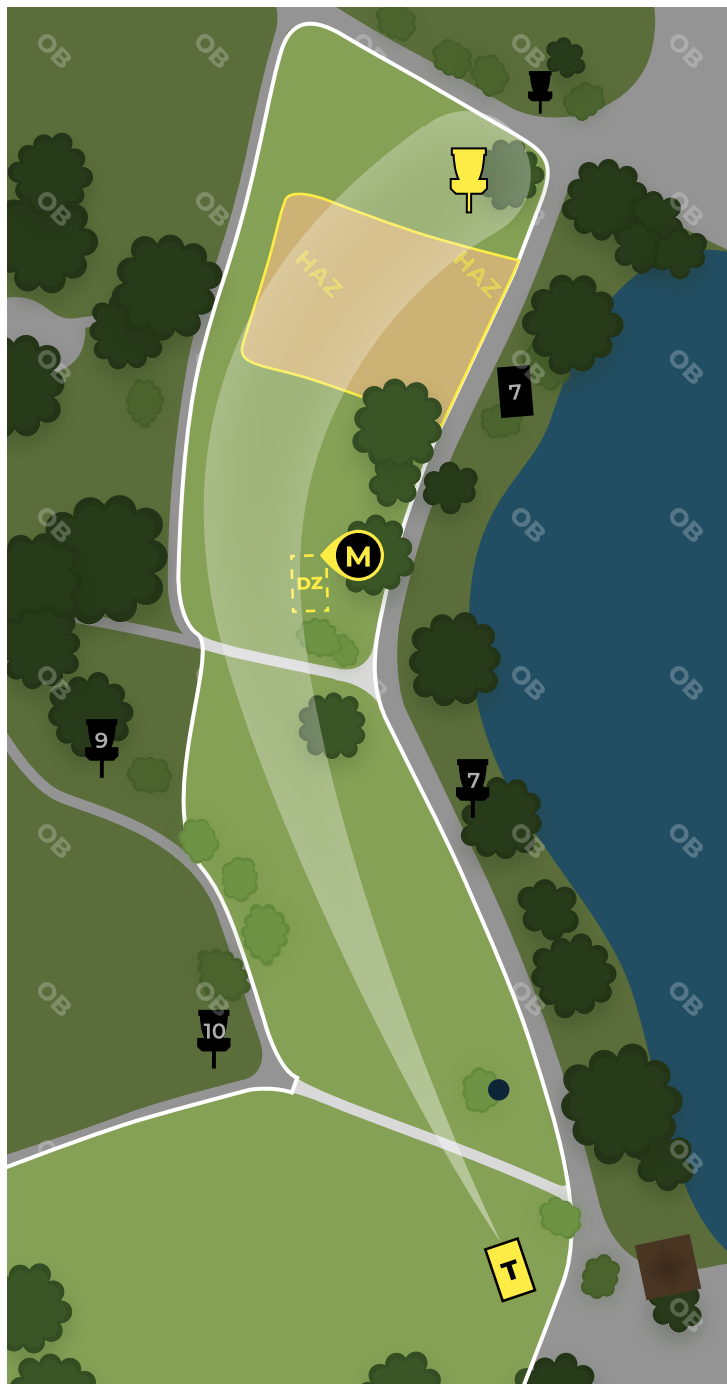
225 m

Par **4**

Auf Personen auf den  
Wegen achten.

Auf Spieler:innen auf  
Bahnen 9 und 10  
achten.

Mandatory muss links  
umspielt werden.



# LAKESIDE OPEN '24

Seeburgpark · Kreuzlingen, TG

PDGA<sup>®</sup>  
C-TIER

# 7

68 m

Par **3**

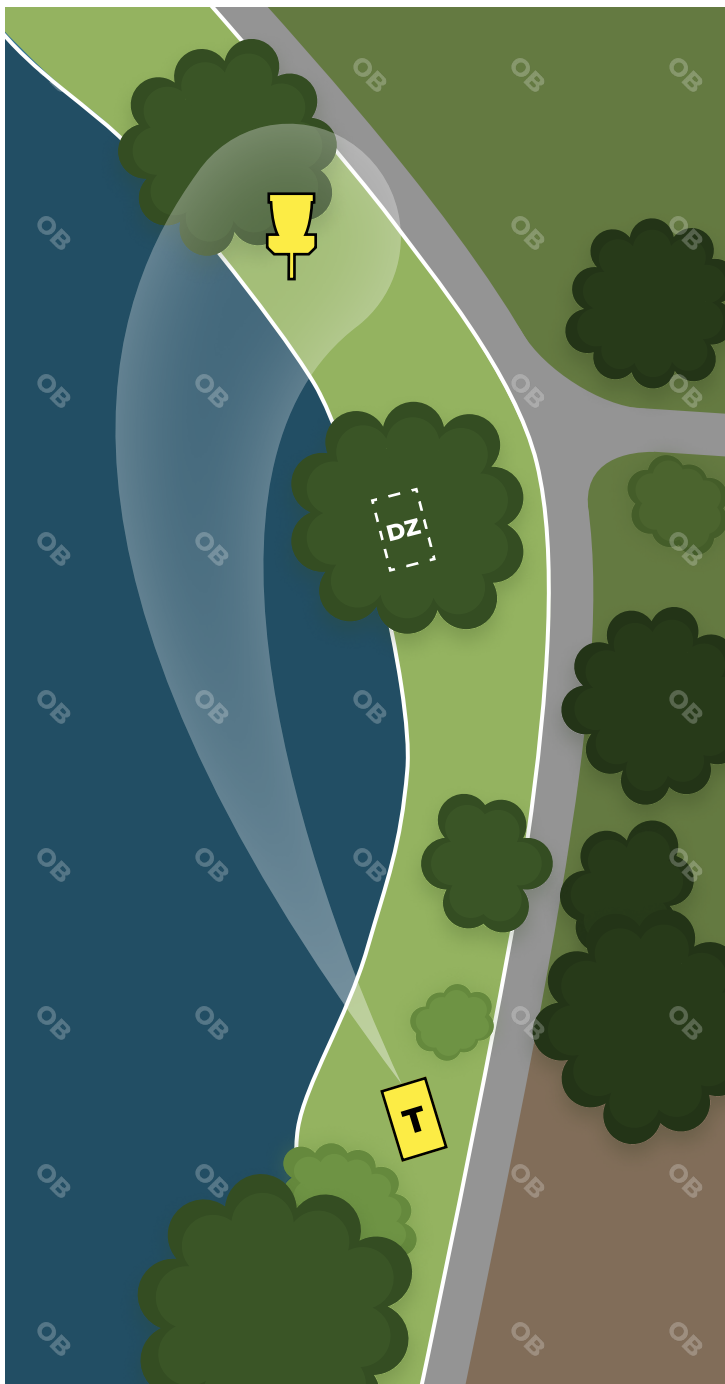
**Auf Personen auf den  
Wegen achten.**

**Optionale Dropzone.**  
Alle OB-Würfe dürfen  
optional von der  
Dropzone weiter-  
gespielt werden.

Presented by



[schiibelade.ch](https://www.schiibelade.ch)



# LAKESIDE OPEN '24

Seeburgpark · Kreuzlingen, TG

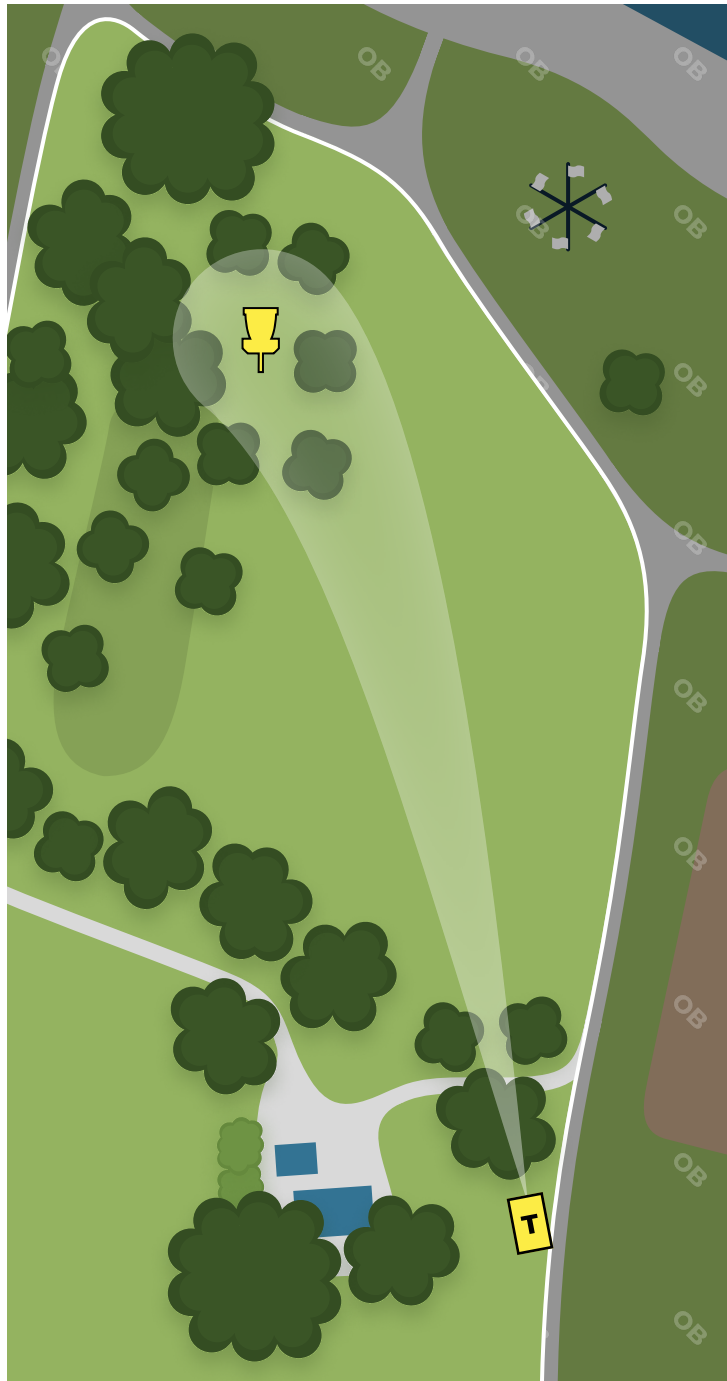
PDGA<sup>®</sup>  
C-TIER

8

95 m

Par 3

Auf Personen auf den  
Wegen achten.



# LAKESIDE OPEN '24

Seeburgpark · Kreuzlingen, TG

PDGA<sup>®</sup>  
C-TIER

# 9

165 m

Par **4**

Auf Personen auf den  
Wegen achten.

Auf Personen auf den  
Bänken neben Mando  
achten.

Mandatory muss  
rechts umspielt  
werden.



# LAKESIDE OPEN '24

Seeburgpark · Kreuzlingen, TG

PDGA<sup>®</sup>  
C-TIER

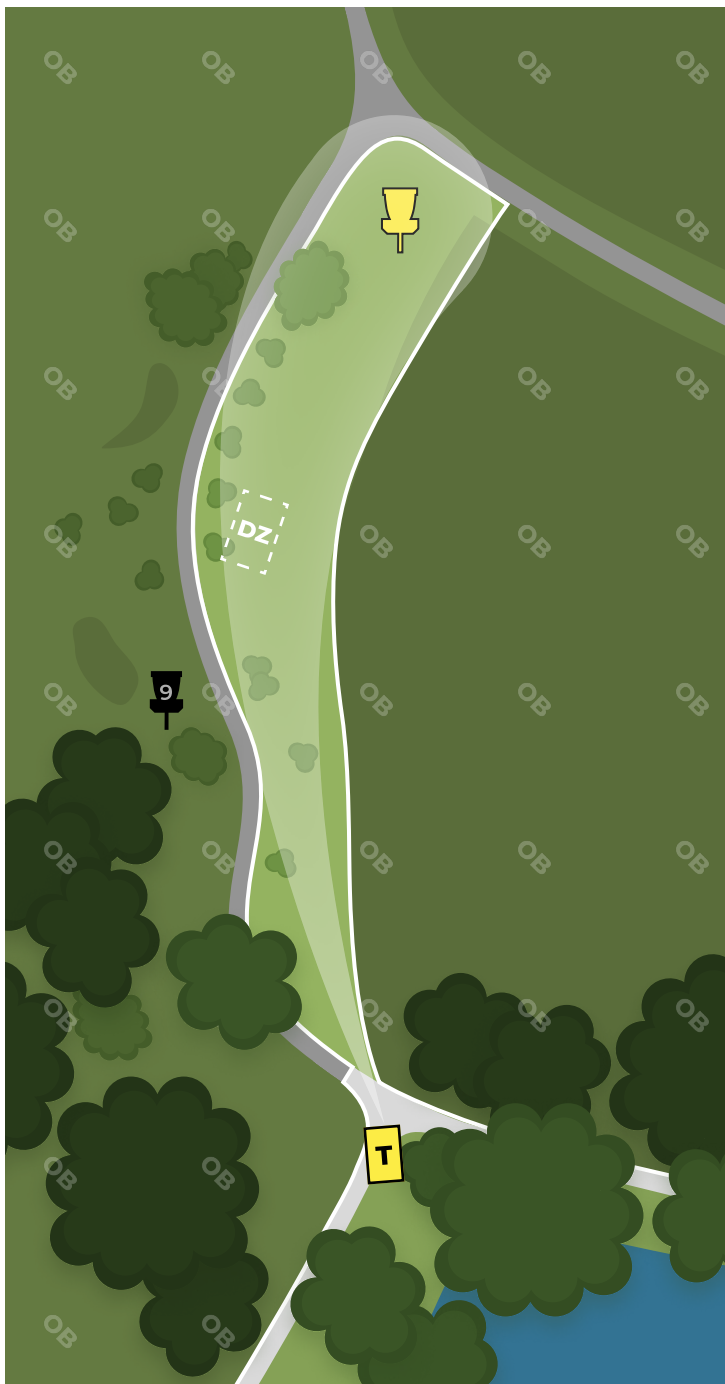
# 10

84 m

Par **3**

Auf Spieler:innen an  
Korb 9 achten.

**Dropzone optional,**  
alle OB-Würfe können  
ebenfalls nach OB-  
Regeln weitergespielt  
werden.





# LAKESIDE OPEN '24

Seeburgpark · Kreuzlingen, TG

PDGA<sup>®</sup>  
C-TIER

# 11

70 m  
Par **3**

Auf Personen rechts  
am Brunnen achten.



# LAKESIDE OPEN '24

Seeburgpark · Kreuzlingen, TG

PDGA<sup>®</sup>  
C-TIER

# 12

185 m

Par 4

Ziegenkoppel darf nicht betreten werden!

⚠ Mittlere Baumgruppe darf unter keinen Umständen betreten werden, Lebensgefahr!

→ Lost Disc



# LAKESIDE OPEN '24

Seeburgpark · Kreuzlingen, TG

PDGA<sup>®</sup>  
C-TIER

# 13

112 m

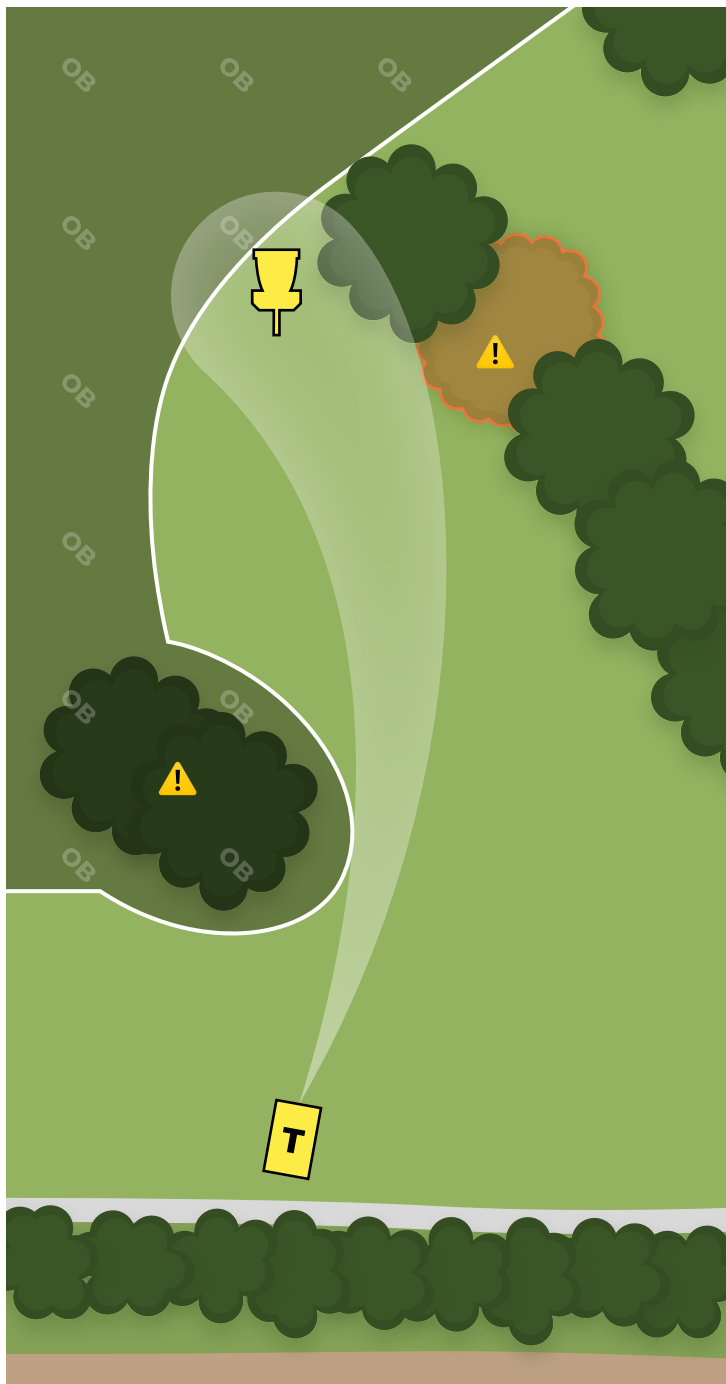
Par **3**

⚠ **Mittlere Baumgruppe darf unter keinen Umständen betreten werden, Lebensgefahr!**

→ Lost Disc

⚠ **Casual Relief rechts, wenn unspielbare Lage vorliegt (z.B. Dornenbüsche)**

→ rechtwinklig erste spielbare Lage





# LAKESIDE OPEN '24

Seeburgpark · Kreuzlingen, TG

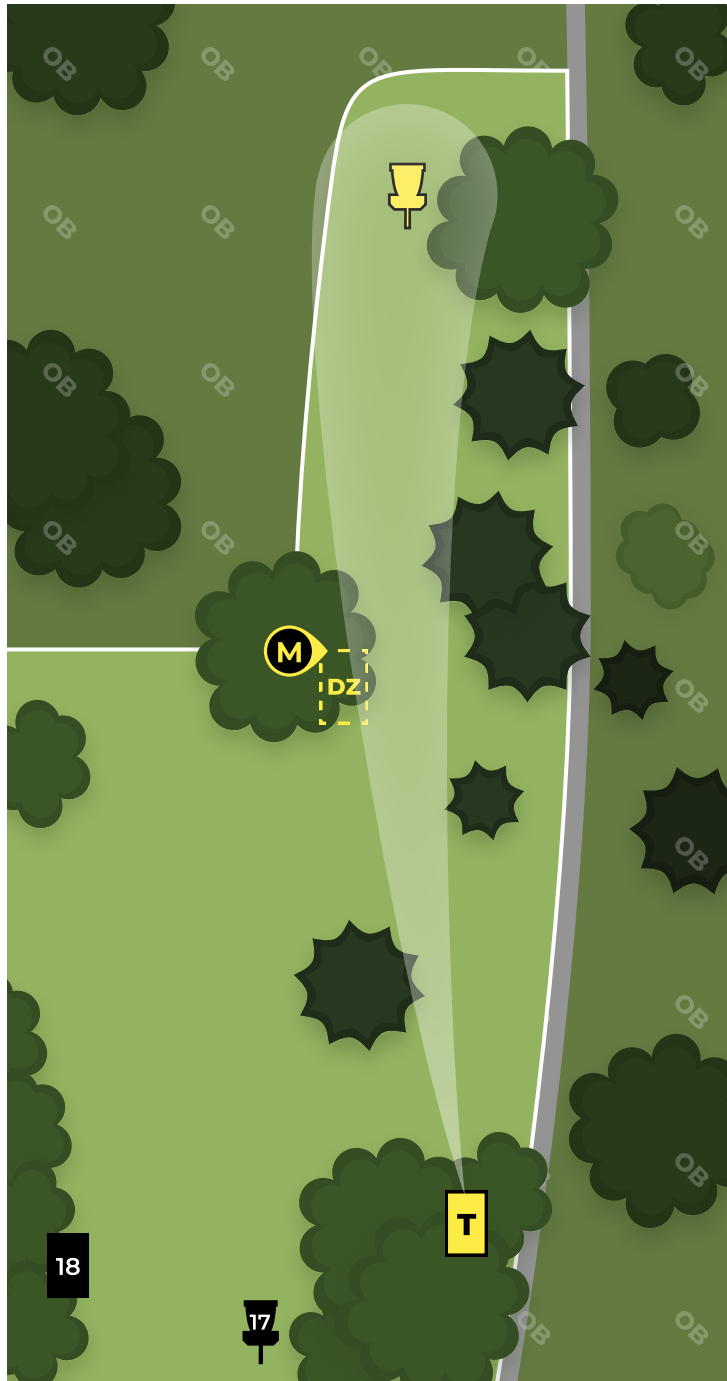
PDGA<sup>®</sup>  
C-TIER

# 15

120 m

Par **3**

Auf Spieler:innen an  
Bahn 17 achten.





# LAKESIDE OPEN '24

Seeburgpark · Kreuzlingen, TG

PDGA<sup>®</sup>  
C-TIER

# 16

45 m

Par **3**

Auf Personen auf den  
Wegen achten.



# LAKESIDE OPEN '24

Seeburgpark · Kreuzlingen, TG

PDGA<sup>®</sup>  
C-TIER

# 17

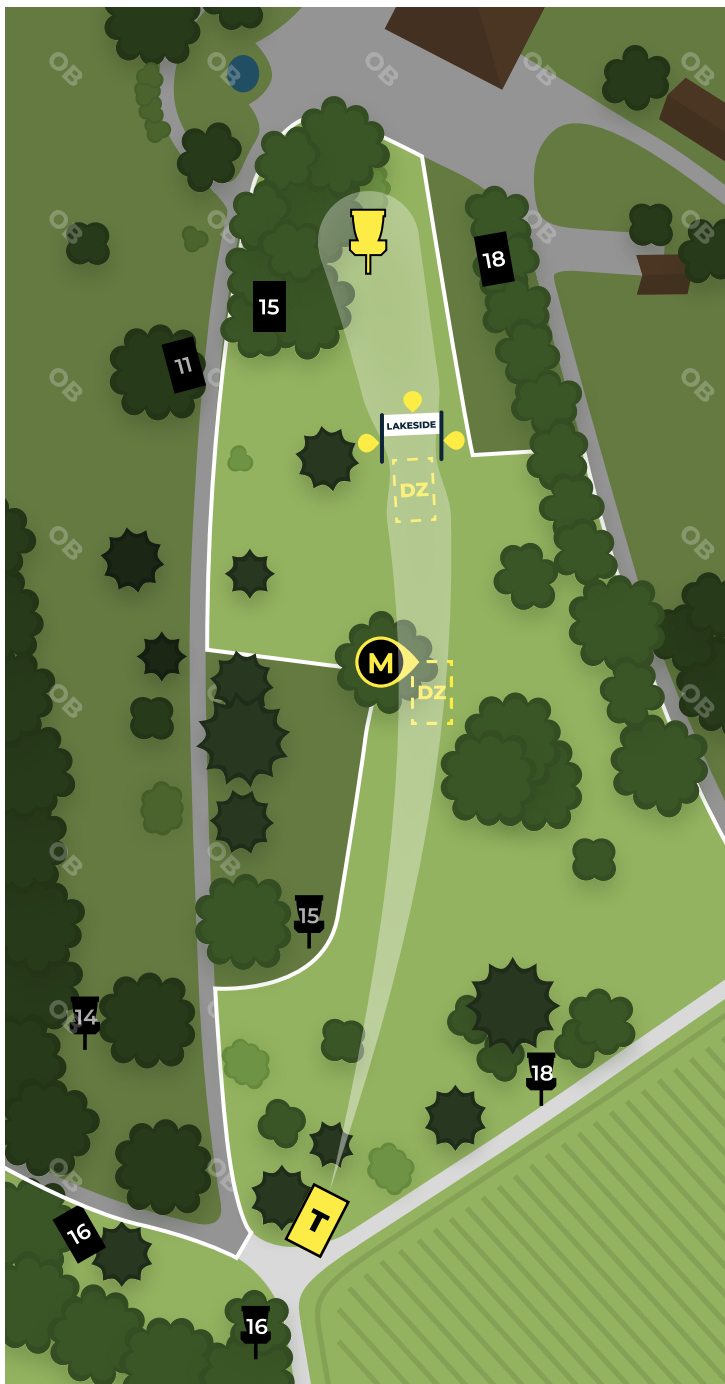
210 m

Par **5**

Auf Personen auf den  
Wegen achten.

Mandatory muss  
rechts umspielt  
werden.

Triple Mandatory muss  
zwischen Pfosten  
unter Banner gespielt  
werden.



# LAKESIDE OPEN '24

Seeburgpark · Kreuzlingen, TG

PDGA<sup>®</sup>  
C-TIER

# 18

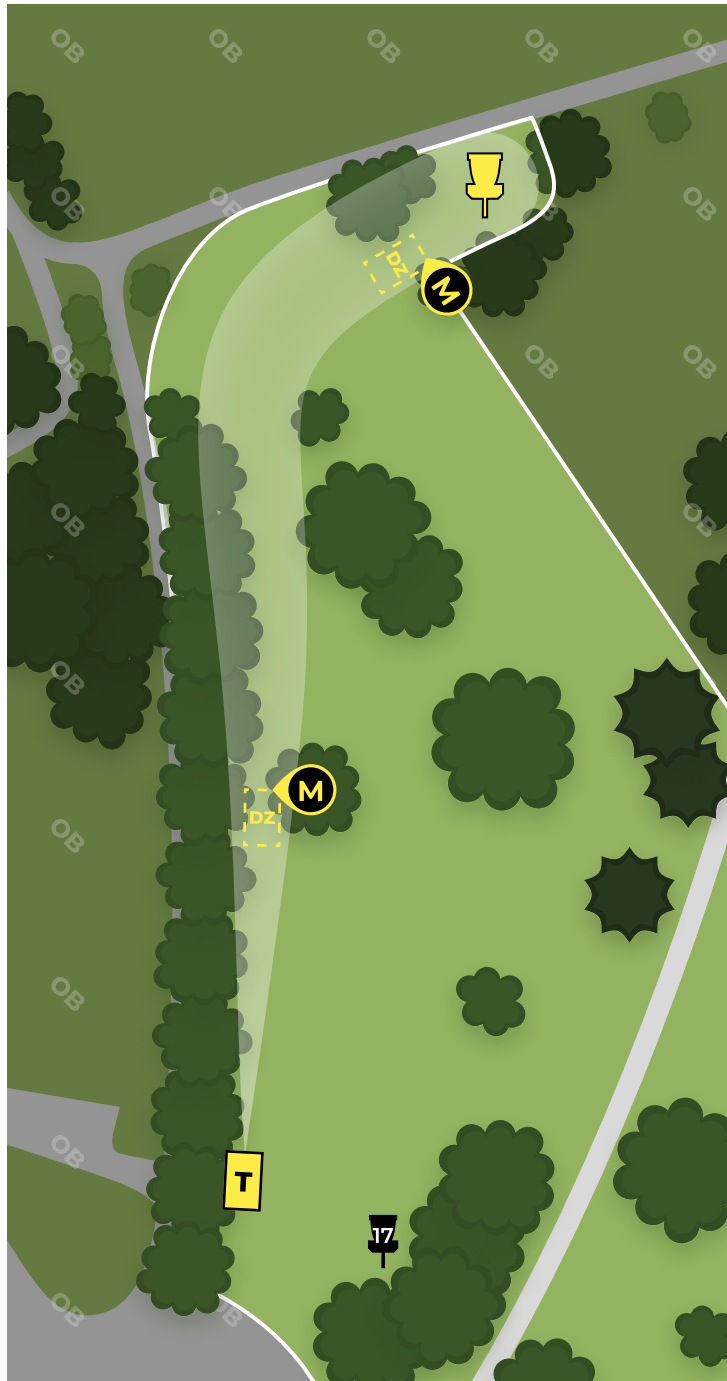
170 m

Par **4**

Auf Personen auf den  
Wegen achten.

Bei der Annäherung auf  
Fahrradfahrer achten.

Mandatories müssen  
links umspielt werden.



# LAKESIDE OPEN '24

Seeburgpark · Kreuzlingen, TG



## Unser Dank geht an ...

- die Mitglieder des Lakeside Discgolf und alle Helfer:innen bei der Organisation dieses Disc-Golf-Wochenendes
- unsere Spotter:innen, die uns einen möglichst guten Spielfluss ermöglicht haben
- die Stadt Kreuzlingen, die Jugendherberge Kreuzlingen, das Schloss Seeburg und das Seemuseum Kreuzlingen für die Nutzung des Parks und der Infrastruktur
- den Bauhof Kreuzlingen für das Bereitstellen des nötigen Equipments und Handwerkszeug
- Roland Hartmann für die Mäharbeiten, die dieses Event erst möglich gemacht haben
- Schiibelade für die laufende Unterstützung und des Sponsorings der Preise, sowie der Wasser-OB-Tombola
- Wingman Discs für das Sponsoring unserer CTP-Preise
- die Familie Meijerink und ihre Firma Mürbel – Barbaras Milchcaramel aus Mattwil für das Sponsoring von Mürbeln für die Gewinner
- Nik Volz für das Erstellen dieses Caddybooks
- alle Teilnehmer:innen der zweiten Lakeside Open. Wir hoffen, dass ihr eine tolle Zeit bei uns hattet und würden uns freuen, euch bald wieder bei uns im Seeburgpark begrüßen zu dürfen. Wir wünschen gute Heimreise und das Beste für den Rest der Saison



# LAKESIDE OPEN '24

Seeburgpark · Kreuzlingen, TG



## Zusatzinfos zum Kurs 1/2

### Bahn 1

Geteerte Fläche ist die OB-Linie

### Bahn 2

Links Graslinie OB, rechts OB-Pfosten. Blumenbeet ist OB, bitte nicht betreten.

### Bahn 3

-

### Bahn 4

Schilf auf keinen Fall betreten.

### Bahn 5

Schilf rechts auf keinen Fall betreten. Wenn Disc im Schilf (nicht im Wasser) ist, Casual Relief. Wenn Disc im Wasser, OB. Nur das Mittelstück des Wegs ist Safe. Links ist der Weg in Verlängerung der OB-Linie von 10, rechts als Verlängerung der OB-Linie dieser Bahn. Achtung grosser Dornenbusch rechts vor der Trauerweide. Lost-Disc-Gefahr.

### Bahn 6

Blumenbeete links bitte nicht betreten, Casual Relief.

### Bahn 7

Wasser ist die OB-Linie. Bei Disc im Wasser (OB) darf bei der *Schiibelade Wasser Tombola* teilgenommen werden (TD Zelt). Retriever liegt am Baum hinter dem Korb.

### Bahn 8

-

### Bahn 9

Achtung auf Mando-Verlängerungslinie die nach Links geht. Die komplette Sitzgruppe inkl. Büsche wird von dieser Linie als Mando Missed abgeschnitten.



# LAKESIDE OPEN '24

Seeburgpark · Kreuzlingen, TG



## Zusatzinfos zum Kurs 2/2

### Bahn 10

-

### Bahn 11

Die Graslinie rechts ist die OB-Linie. Hecke und Blätter darunter sind OB.

### Bahn 12

Ziegengehege darf nicht betreten werden. Wir holen diese nach der letzten Card mit den Angestellten des Tierparks. Baumgruppe beinhaltet morsche Bäume, sehr gefährlich. Bitte nur mit Retriever Discs holen. Wir können Lost Discs für euch nach der Runde holen.

### Bahn 13

Baumgruppe nicht betreten, siehe #12. Rechts darf im Dornenbusch Casual Relief rechtwinklig ins Spielfeld genommen werden.

### Bahn 14

Casual Relief nach hinten beim Dornenbusch rechts.

### Bahn 15

DZ von 17 ist Mando Verlängerungslinie. Casual Relief wenn nötig beim Baumschnitt-Haufen hinter dem Korb.

### Bahn 16

Achtung auf Personen beim Korb von rechts kommend. OB-Linie am Korb gut spotten!

### Bahn 17

DZ von 15 ist Mando-Verlängerungslinie. Triple Mando Stangen sind Mando-Verlängerungslinie.

### Bahn 18

Achtung beim Approach auf den Fahrradweg.